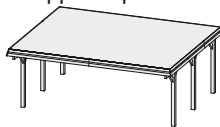




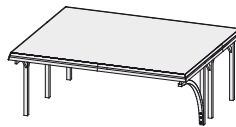
Produktinformation

- Doppelcarport Classic 1 -

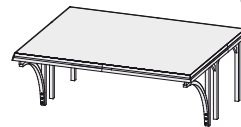
Doppelcarport Classic 1



Classic 1 mit einem Bogen



Classic 1 mit zwei Bögen



Außenmaß:	564 × 396 cm	564 × 396 cm	564 × 276 cm
Innenmaß:	540 × 372 cm	540 × 372 cm	540 × 254 cm
Dachstand:	598 × 480 cm	598 × 480 cm	598 × 480 cm
Durchfahrthöhe:	206 cm	206 cm	206 cm
Firsthöhe:	237 cm	237 cm	237 cm
Umbauter Raum:	67,4 m³	67,4 m³	67,4 m³
Dachfläche:	28,3 m²	28,3 m²	28,3 m²
Dachneigung:	1°	1°	1°
Dachüberstand vorne:	80 cm	80 cm	-
Dachüberstand Seite:	17 cm	17 cm	17 cm
Dachüberstand hinten:	5 cm	5 cm	5 cm
Bedarf Dachrinnenpaket:	Paket 2	Paket 2	Paket 2
Zulässige Schneelast (Stahlplatten):	1,25 kN/m²	1,25 kN/m²	1,25 kN/m²
Zulässige Schneelast (PVC-Trapezplatten):	0,75 kN/m²	0,75 kN/m²	0,75 kN/m²

Ausführung

- Nordische Fichte
- Kesseldruckimprägniert

Dach

- 0,8 mm starke PVC-Platten mit Trapezprofil, grau*
- 0,5 mm starke Stahlplatten mit Trapezprofil, grau

Blende

- Glattkantbretter aus Massivholz
- 19 cm hoch

Pfosten

- 11,5 × 11,5 cm Massivholzpfeiler
- Kesseldruckimprägniert

Einfahrtsbögen

- 8 × 12 cm Leimholz
- Kesseldruckimprägniert

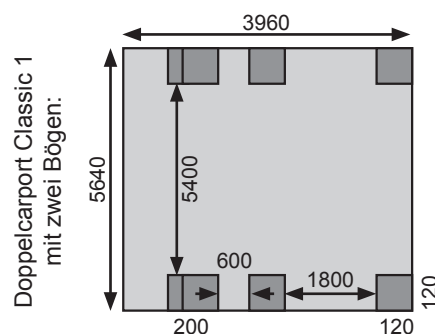
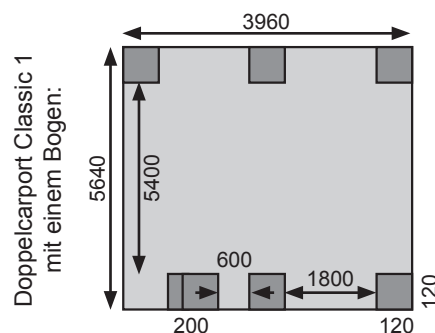
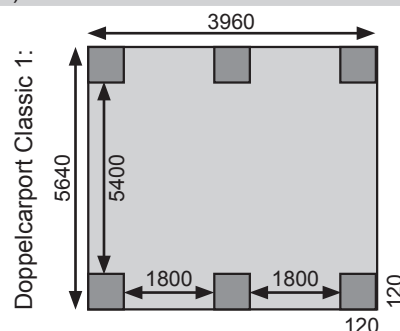
Erhältliches Zubehör (gegen Aufpreis)

- H-Pfostenanker (12 × 12 × 80 cm)
- Front mit Doppeltür
- Geräteraum 1 + 2
- Rückwand
- Seitenwand
- Fenster 19 mm
- Dachrinne
- Weiteres Zubehör und genauere Erläuterungen finden Sie unter **Zubehör**

Fundamenterstellung

Bitte beachten Sie dazu den Punkt **Vorbereitung der Stellfläche bzw. des Fundaments**

Fundamentplan (in mm):



* Durch Ausdehnung der Platten können Knackgeräusche entstehen. Durch den Einsatz von unterschiedlichen Rohstoffen können bei einzelnen Kommissionen Farbabweichungen auftreten. Sämtliche Abdichtungsmaterialien müssen PVC/PC-verträglich sein