BEDIENUNGSANLEITUNG
USER MANUAL

LED SIDELIGHT
ROOM LIGHTING

DE | EN | FR | NL | CZ | ES | PL | SK

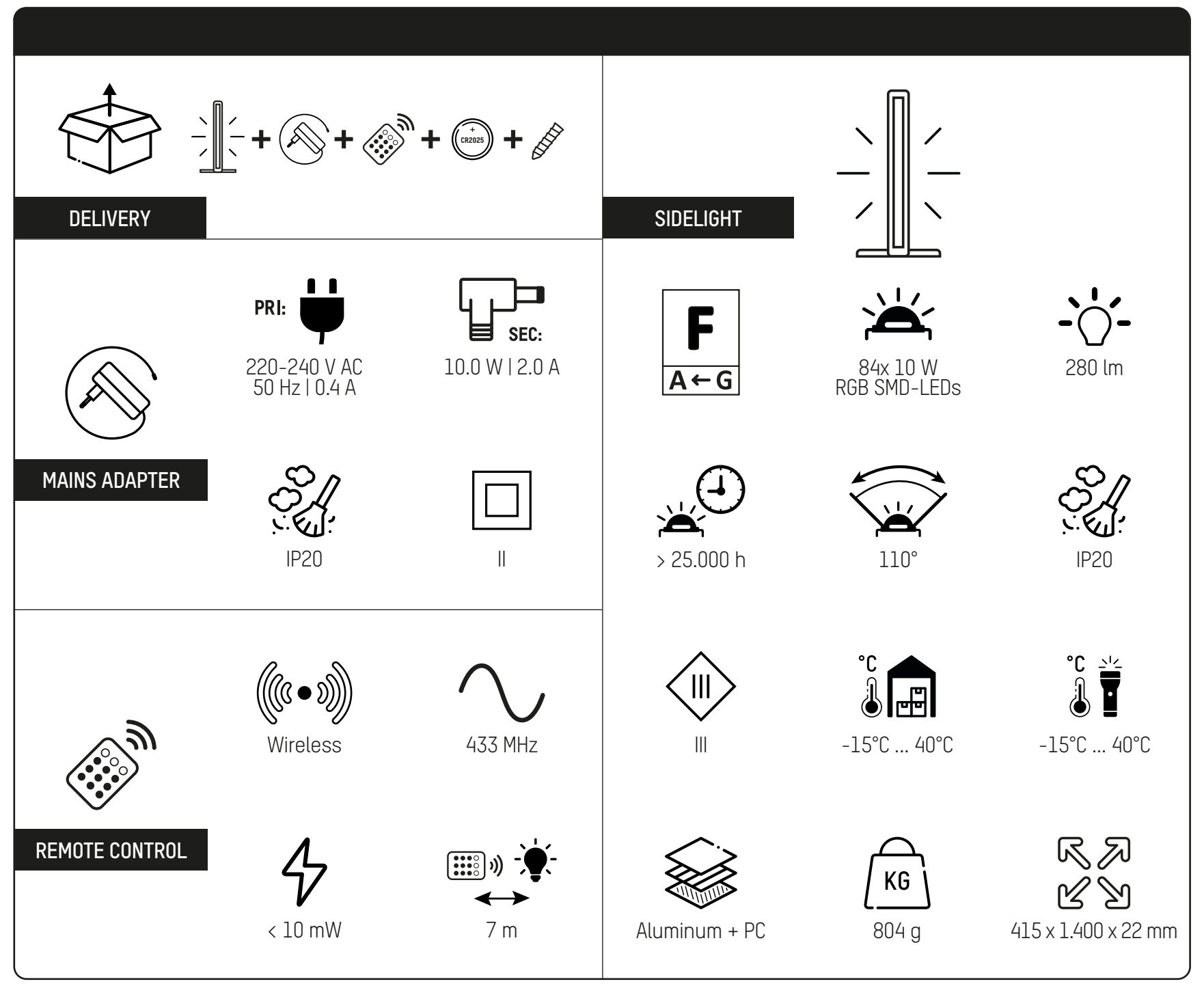

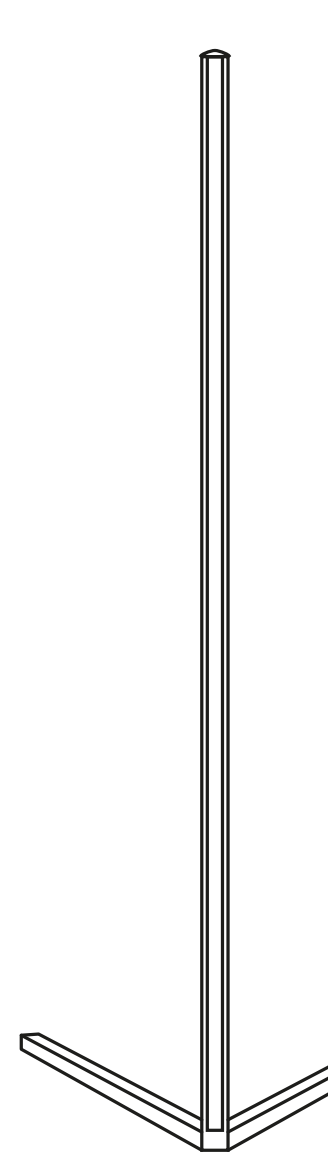

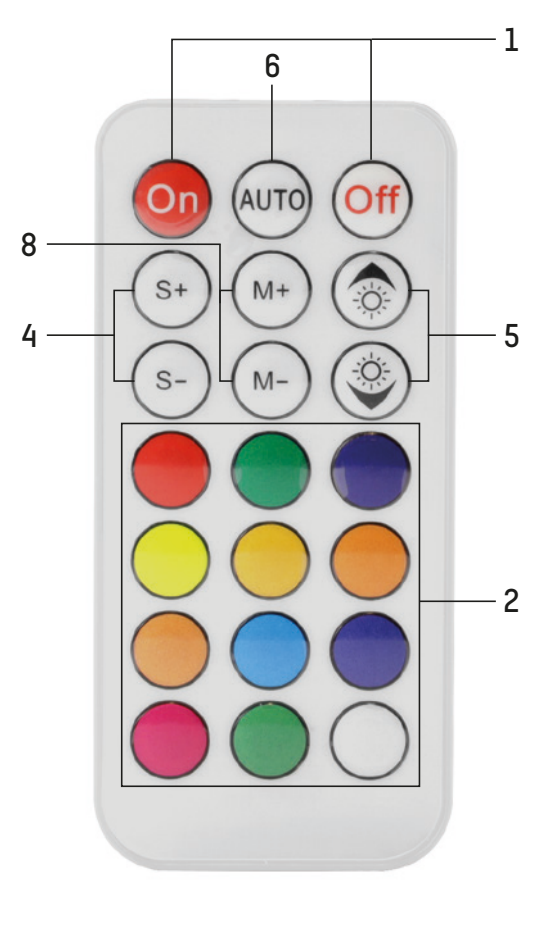

DE

SICHERHEIT - HINWEISERKLÄRUNG

Bitte folgende Zeichen und Wörter beachten, welche in der Bedienungsanleitung, auf dem Produkt und auf der Verpackung verwendet werden:

ⓘ = **Information** | Nützliche Zusatz-Informationen zum Produkt
✓ = **Hinweis** | Dieser Hinweis warnt vor möglichen Schäden aller Art
⚠ = **Vorsicht** | Achtung - Gefährdung kann zu Verletzungen führen
⚠ = **Warnung** | Achtung – Gefährdung! Kann zu schweren Verletzungen oder zum Tod führen

BESTIMMUNGSGEMÄSSER GEBRAUCH

Das Produkt dient als mobile Lichtquelle und ist nicht zur Verwendung in anderen Anwendungen bestimmt. Das Produkt ist ausschließlich für den privaten Gebrauch im Haushalt und weder für den kommerziellen Gebrauch noch für die Raumbeleuchtung im Haushalt geeignet und nur zur Verwendung wie in der Gebrauchsanleitung beschrieben. Anwendung außerhalb dieser Information gilt nicht als bestimmungsgemäß, dies kann Sachschäden oder Personenschäden verursachen. Wir übernehmen keine Haftung für Schäden, die durch falschen bzw. nicht bestimmungsgemäßen Gebrauch entstanden sind. Sollte das Netzteil defekt sein bitte an den Hersteller wenden.

⚠ ALLGEMEINE SICHERHEITSHINWEISE

Dieses Produkt kann von Kindern ab 8 Jahren und von Personen mit eingeschränkten körperlichen, sensorischen oder geistigen Fähigkeiten oder mangelnder Erfahrung und mangelndem Wissen verwendet werden, wenn sie über die sichere Verwendung des Produkts unterwiesen wurden und die Gefahren kennen. Kinder dürfen nicht mit dem Produkt spielen. Reinigung und Pflege dürfen nicht von Kindern ohne Aufsicht durchgeführt werden.

Kinder vom Produkt und der Verpackung fernhalten. Das Produkt ist kein Spielzeug. Kinder sollten beaufsichtigt werden, um sicherzustellen, dass sie nicht mit dem Produkt bzw. der Verpackung spielen.

Augenverletzungen vermeiden - nie direkt in den Lichtstrahl schauen oder anderen Personen ins Gesicht leuchten. Geschieht dies zu lange, kann durch Blaulichtanteile eine Netzhautgefährdung auftreten.

Niemals an ein an das Stromnetz angeschlossenes Gerät mit nassen Händen fassen oder wenn dieses ins Wasser gefallen ist. In diesem Fall erst die Haussicherung abschalten und anschließend den Netzstecker ziehen.

Niemals in explosionsgefährdeter Umgebung einsetzen, in welcher sich brennbare Flüssigkeiten, Staub oder Gase befinden.

Produkt niemals in Wasser oder andere Flüssigkeiten tauchen.

Anschlussleitung nicht knicken, spannen oder in Kontakt mit scharfen Gegenständen, Chemikalien oder Lösungsmittel bringen.

Nur eine gut zugängliche Steckdose benutzen, damit das Produkt bei einem Störfall schnell vom Stromnetz getrennt werden kann.

Produkt ausschließlich mit dem im Lieferumfang enthaltenen Zubehör verwenden.

Anschlussklemmen und Batterien nicht kurzschließen.

⚠ GEFAHR VOR BRAND UND EXPLOSION

Nicht in der Verpackung benutzen.

Produkt nicht abdecken - Brandgefahr.

Das Produkt niemals extremen Belastungen wie z.B. extreme Hitze, Kälte, Feuer usw. aussetzen.

Nicht im Regen oder Feuchträumen verwenden.

✓ ALLGEMEINE HINWEISE

- Nicht werfen oder fallen lassen.
- Die LED-Abdeckung ist nicht austauschbar. Bei beschädigter Abdeckung muss das Produkt entsorgt werden.
- Die LED-Lichtquelle ist nicht austauschbar. Wenn die Lebensdauer der LED endet, muss die komplette Leuchte ersetzt werden.
- Produkt nicht öffnen oder modifizieren! Instandsetzungsarbeiten dürfen nur vom Hersteller oder einem von ihm beauftragten Servicetechniker oder einer vergleichbar qualifizierten Person durchgeführt werden.
- Das Trennen des Gerätes von der Stromversorgung nur durch Ziehen am Stecker oder Steckergehäuse, nie am Kabel.
- Angaben für Leuchte und Netzteil sowie Netzspannung an der Steckdose müssen mit dem Typenschild übereinstimmen.
- Die Leuchte darf nicht auf die Seite der Lichtquelle gelegt werden oder auf diese Seite umfallen.

- Unsachgemäß eingesetzte Batterien können auslaufen und/oder einen Brand/Explosion verursachen.
- Batterien von Kindern fernhalten: Verschluckungs- bzw. Erstickungsgefahr.
- Niemals versuchen, eine Batterie/Akku zu öffnen, zu quetschen, zu erhitzen oder in Brand zu setzen. Nicht ins Feuer werfen.
- Beim Einlegen der Batterien unbedingt darauf achten, dass die Batterien polrichtig eingelegt werden.
- Auslaufende Batterie-/Akkuflüssigkeit kann bei Berührung mit Körperteilen zu Verätzungen führen. Bei Kontakt die betroffenen Stellen sofort mit frischem Wasser ausspülen und umgehend Arzt kontaktieren.
- Nicht aufladbare Batterien dürfen nicht geladen werden.
- Wiederaufladbare Batterien dürfen nur unter Aufsicht von Erwachsenen geladen werden und müssen vor dem Ladevorgang aus dem Gerät entnommen werden.
- Batterien immer komplett als Satz austauschen, immer gleichwertige Batterien verwenden.
- Batterien nicht verwenden, wenn das Produkt beschädigt zu sein scheint.
- Batterien sind nicht wiederaufladbar. Batterien nicht kurzschließen.
- Vor Batteriewechsel das Produkt ausschalten.
- Verbrauchte bzw. leere Batterien unmittelbar aus der Fernbedienung nehmen.
- Bei Nichtverwendung die Batterien entfernen und separat lagern, um die Lebensdauer zu erhalten.
- Reinigungsarbeiten nur bei gezogenem Netzstecker / unterbrochener Spannungsversorgung.
- Zur Reinigung keine Scheuer- oder Lösungsmittel verwenden.
- Darauf achten, dass keine Flüssigkeiten in das Gehäuse eindringen.
- Keine harten Bürsten oder scharfen Gegenstände zur Reinigung verwenden.

✓ UMWELTHINWEISE | ENTSORGUNG

Die Verpackung besteht aus umweltfreundlichen Materialien, diese sortenrein über örtliche Recycling-Stellen entsorgen.

Hierzu die jeweilige Verpackungs-Kennzeichnung beachten (Kunststoffe/Papier/Pappe/Verbundstoffe/etc.).

Das unbrauchbare Produkt gemäß den gesetzlichen Bestimmungen entsorgen. Die Kennzeichnung „Mülltonne" weist darauf hin, dass Elektrogeräte in der EU nicht mit dem normalen Haushaltsmüll entsorgt werden dürfen. Rückgabe- und Sammelsysteme in ihrer Gemeinde/Stadt verwenden, an einer speziellen Entsorgungsstelle für Altgeräte abgeben oder an den Händler wenden, bei dem das Produkt gekauft wurde.

Altbatterien sowie Altakkumulatoren, welche nicht von Altgeräten umschlossen sind bzw. einfach entnommen werden können, sowie Lampen, welche zerstörungsfrei entnommen werden können, müssen getrennt entsorgt werden.

Vertreiber von Elektro- und Elektronikgeräten (Verkaufsfläche min. 400m²) sowie Vertreiber von Lebensmittel (Verkaufsfläche min. 800m²), die mehrmals im Jahr oder dauerhaft Elektrogeräte anbieten und bereitstellen, sind verpflichtet, beim Kauf eines Neugerätes das Altgerät unentgeltlich zurückzunehmen. Ebenso sind diese verpflichtet, Kleingeräte (bis zu 3 pro Kalenderjahr) mit keiner äußeren Abmessung größer als 25cm zurückzunehmen, unabhängig vom Kauf eines Neugerätes.

Alle personenbezogenen Daten vor der Rückgabe bzw. Entsorgung löschen.

In Elektrogeräten enthaltene Batterien und Akkus müssen nach nach örtlichen Gesetzen oder Anforderungen getrennt von ihnen über die angebotenen Sammeleinrichtungen kostenfrei entsorgt werden (Richtlinie 2006/66/EG + Änderungen). Die Kennzeichnung „Mülltonne" weist darauf hin, dass Batterien und Akkus nicht mit dem normalen Haushaltsmüll entsorgt werden dürfen. Altbatterien sowie Altakkumulatoren im entladenen Zustand entsorgen. Gebrauchte Batterien/Akkus (nur im entladenen Zustand) immer in Übereinstimmung mit den örtlichen Gesetzen oder Anforderungen entsorgen.

Bei einer unsachgemäßen Entsorgung können giftige Inhaltsstoffe in die Umwelt gelangen, die gesundheitsschädigende Wirkungen auf Menschen, Tiere und Pflanzen haben.

Damit erfüllen Sie Ihre gesetzlichen Pflichten und leisten Ihren Beitrag zum Umweltschutz.

Lithiumhaltige Batterien und Akkus

Kleben Sie bei lithiumhaltigen Batterien und Akkus vor der Entsorgung die Pole ab, um einen äußeren Kurzschluss zu vermeiden. Ein Kurzschluss kann zu einem Brand oder einer Explosion führen.

ⓘ PRODUKTBESCHREIBUNG

Folgende Funktionen sind über die Fernbedienung einstellbar:

1. Ein / Aus Taster
2. 12 wählbare Farben
3. 366 verschiedene Lichteffekte
4. 10 Stufen Geschwindigkeitseinstellung
5. Dimmbar in 8 Stufen
6. Automatische Wiedergabe
7. 32 Stufen Helligkeitseinstellung
8. Modus + / Modus –
9. Lichtmodus wird automatisch gespeichert

ⓘ INBETRIEBNAHME

Fernbedienung:

- Vor Inbetriebnahme die Batterie-Schutzkontakt-Sperre aus dem Batteriefach der Fernbedienung entfernen.
- Darauf achten, dass die Fernbedienung in Richtung des Standlichts zeigt.
- Die Reichweite der Fernbedienung beträgt bis zu 7m.

Lampe:

- Alle Teile vorsichtig aus der Verpackung nehmen.
- Die Stromverbindung der LED-Lichtstange und dem Bodenwinkelrahmen verbinden.
- Die 2 Bodenwinkelrahmen an die LED-Lichtstange stecken.
- Die beiden Bodenwinkelrahmen mit der Lichtstange mittels der mitgelieferten Schrauben befestigen und festziehen. Sicherstellen, dass die Verbindung fest und stabil ist.
- Die Schraube ist auf dem Lampenfuß vorinstalliert, versuchen Sie zuerst, den Fuß einzuführen, wenn er nicht eingeführt werden kann, lösen Sie bitte die Schraube und versuchen Sie es erneut, bis er eingeführt ist, dann ziehen Sie die Schraube wieder fest.
- Das Kabel des Netzteils mit der Anschlussbuchse im Bodenwinkelrahmen verbinden.

ⓘ LIEFERUMFANG

- LED-Standlicht
- Fernbedienung inkl. CR2025 Knopfzelle
- Netzteil
- Bedienungsanleitung und Garantiekarte

- Schrauben

CE Das Produkt entspricht den Anforderungen der EU Richtlinien.

Technische Änderungen vorbehalten. Für Druckfehler übernehmen wir keine Haftung.

GB

SAFETY - EXPLANATION OF NOTES

Please take note of the following symbols and words used in the operating instructions, on the product and on the packaging:

ⓘ = **Information** | Useful additional information about the product
✓ = **Note** | The note warns you of possible damage of all kinds
⚠ = **Caution** | Attention - Hazard can lead to injuries
⚠ = **Warning** | Attention – Danger! May result in serious injury or death

PROPER INTENDED USE

The product serves as a mobile light source and is not intended for use in other applications. The product is intended exclusively for private, household use and is not suitable for commercial use or for household room lighting and is only for use as described in the operating instructions. Use outside that stipulated in the information is improper use and this can result in damage to property or personal injury. We accept no liability for damage caused by incorrect or improper use. If the power supply unit is defective, please contact the manufacturer.

⚠ GENERAL SAFETY INSTRUCTIONS

This product may be used by children from the age of 8 and by persons with reduced physical, sensory or mental abilities or lack of experience and knowledge, if they have been instructed on the safe use of the product and are aware of the hazards. Children are not permitted to play with the product. Children are not permitted to carry out cleaning or care without supervision.

Keep the product and the packaging away from children. This product is not a toy. Children should be supervised in order to ensure that they do not play with the product or packaging.

Avoid eye injuries - Never look directly into the beam of light or shine it into other people's faces. If this occurs for too long, the blue light portion of the beam can cause retinal damage.

Never touch a device that is connected to the mains with wet hands, or if it has fallen into water. In this case, first switch off the house circuit breaker and then pull out the mains plug.

Do not expose to potentially explosive environments where there are flammable liquids, dusts or gases.

Never submerge the product in water or other liquids.

Use only an easily accessible mains socket so that the product can be quickly disconnected from the mains in the event of a fault.

Use the product exclusively with the accessories included with it.

Do not short-circuit connection terminals or batteries.

⚠ DANGER OF FIRE AND EXPLOSION

Do not use while still in the packaging.

Do not cover the product - risk of fire.

Never expose the product to extreme conditions, such as extreme heat/cold etc.

Do not use in the rain or in damp areas.

✓ GENERAL INFORMATION

- Do not throw or drop.
- The LED cover cannot be replaced. If the cover is damaged, the product must be disposed of.
- The LED light source cannot be replaced. If the LED has reached the end of its service life, the complete lamp must be replaced.
- Do not open or modify the product! Repair work shall only be carried out by the manufacturer or by a service technician appointed by the manufacturer or by a similarly qualified person.
- Disconnect the device from the power supply only by pulling on the plug or plug housing, never on the cable.
- Information for the light and mains adapter as well as mains voltage on the socket must match with the type plate.
- The lamp shall not be placed face-down or allowed to topple face-down.
- Improperly inserted batteries could leak and/or cause a fire/explosion.
- Keep batteries away from children: Risk of choking or suffocating.
- Never try to open, crush or heat a standard/rechargeable battery or set it on fire. Do not throw into a fire.
- When inserting batteries, ensure that the batteries are inserted with the correct polarity.
- Leaking battery fluid can cause irritation if it comes into contact with the skin. Immediately rinse affected areas with fresh water and then seek medical attention.
- Do not attempt to charge non-rechargeable batteries.
- Rechargeable batteries must only be charged under the supervision of an adult and must be removed from the device before being charged.
- Always change all of the batteries at the same time as a complete set and always use equivalent batteries.
- Do not use batteries if the product appears to be damaged.

- Batteries are not rechargeable. Do not short-circuit batteries.
- Switch the product off before changing the batteries.
- Remove used or empty batteries from the lamp immediately.
- If not being used, remove the batteries and store separately in order to preserve service life.
- Carry out cleaning tasks only when the mains plug has been pulled out / when the power supply has been disconnected.
- Do not use abrasive agents or solvents for cleaning.
- Do not allow fluids to enter the housing.
- Do not use hard brushes or sharp objects for cleaning.

✓ ENVIRONMENTAL INFORMATION DISPOSAL

The packaging is made from environmentally friendly materials, which should be disposed of separately at local recycling centres.

Please observe the respective packaging labelling (plastics/paper/cardboard/composite materials/etc.).

Dispose of the unusable product in accordance with legal provisions. The „rubbish bin" symbol indicates that electrical appliances must not be disposed of with normal household waste. Use return and collection systems in your local area/city, take them to a special disposal site for old appliances, or contact the retailer where you purchased the product.

Used batteries and accumulators that are not enclosed in old appliances or can be easily removed, as well as lamps that can be removed without being broken, must be disposed of separately.

Distributors of electrical and electronic equipment (sales area min. 400 m²) and distributors of food (sales area min. 800 m²) who offer and supply electrical equipment several times a year or on a permanent basis are obliged to take back the old equipment free of charge when a new device is purchased. They are also obliged to take back small appliances (up to 3 per calendar year) with no external dimensions greater than 25 cm, regardless of whether a new appliance is purchased.

Delete all personal data before returning or disposing of the device.

Batteries and rechargeable batteries contained in electrical appliances must be disposed of separately from them in accordance with local laws or requirements via the collection facilities provided free of charge (Directive 2006/66/EC + amendments). The „rubbish bin" symbol indicates that batteries and rechargeable batteries must not be disposed of with normal household waste. Dispose of old batteries and accumulators in a discharged state.

Improper disposal may result in toxic substances being released into the environment, which may have harmful effects on humans, animals and plants.

In this way you will fulfil your legal obligations and contribute to environmental protection.

Batteries containing lithium

Before disposing of lithium-containing batteries and rechargeable batteries, tape over the terminals to prevent external short circuits. A short circuit can lead to a fire or explosion.

ⓘ PRODUCT DESCRIPTION

The following functions can be adjusted via the remote control:

1. On / Off button
2. 12 selectable colours
3. 366 different lighting effects
4. 10 levels of speed adjustment
5. Dimmable in 8 levels
6. Automatic playback
7. 32 levels of brightness adjustment
8. Mode + / Mode –
9. Light mode is automatically saved

ⓘ INITIAL USE

Remote control:

- Before operation, remove the battery protection contact lock from the battery compartment of the remote control.
- Ensure that the remote control is pointed towards the floor lamp.
- The remote control has a range of up to 7 meters.

Lamp:

- Carefully take out all parts from the packaging.
- Connect the power connection of the LED light bar to the floor angle frame.
- Insert the 2 floor angle frames onto the LED light bar.
- Secure the two floor angle frames to the light bar using the supplied screws and tighten them. Ensure that the connection is firm and stable.

- The screw is pre-installed on the lamp leg, try to insert the leg first, if it can not be inserted, please loosen the screw and try again until it is inserted, then tighten the screw again.
- Connect the power adapter cable to the socket in the floor angle frame.

ⓘ DELIVERY INCLUDES

- LED floor lamp
- Remote control including CR2025 button cell battery
- Mains adapter
- Operating instructions and warranty card
- Screws

CE The product complies with the requirements from the EU directives.

Subject to technical changes. We assume no liability for printing errors.

FR

SÉCURITÉ - EXPLICATION DES SYMBOLES

Veuillez respecter les symboles et mots de signalisation suivants qui sont utilisés dans le mode d'emploi, sur le produit et sur l'emballage :

ⓘ = **Information** | Informations supplémentaires utiles sur le produit
✓ = **Remarque** | Cette remarque avertit contre des dommages possibles de tout type
⚠ = **Prudence** | Attention - le risque peut entraîner des blessures
⚠ = **Avertissement** | Attention – danger ! Peut entraîner des blessures graves, voire la mort

UTILISATION CONFORME AUX PRESCRIPTIONS

Le produit sert de source lumineuse mobile et n'est pas conçu pour d'autres applications. Le produit est uniquement conçu pour une utilisation privée et ni pour une utilisation commerciale, ni pour l'éclairage ambiant à la maison et uniquement pour l'utilisation telle que décrite dans le mode d'emploi. L'utilisation en dehors de ces informations est considérée comme non conforme, cela peut entraîner des dommages matériels ou des blessures sur les personnes. Nous n'endossons aucune responsabilité pour les dommages qui résultent d'une utilisation incorrecte ou d'une utilisation non conforme aux prescriptions. Si le bloc d'alimentation est défectueux, veuillez vous adresser au fabricant.

⚠ CONSIGNES DE SÉCURITÉ GÉNÉRALES

Ce produit peut être utilisé par des enfants à partir de 8 ans et par des personnes avec des capacités physiques, sensorielles ou intellectuelles limitées ou avec un manque d'expérience et de connaissances si elles sont surveillées ou si elles ont été instruites concernant l'utilisation de sécurité du produit et si elles connaissent les dangers. Les enfants ne doivent pas jouer avec le produit. Le nettoyage et l'entretien ne doivent pas être effectués par des enfants sans surveillance.

Tenez les enfants éloignés du produit et de l'emballage. Le produit n'est pas un jouet. Les enfants devraient être surveillés afin de s'assurer qu'ils ne jouent pas avec le produit ou l'emballage.

Éviter les lésions oculaires – Ne jamais regarder directement dans le faisceau lumineux ou ne jamais éclairer des personnes dans le visage. Si cela se produit de manière prolongée, la part de lumière bleue peut causer un risque pour la rétine.

Ne jamais toucher un appareil raccordé au réseau électrique avec les mains mouillées ou si l'appareil est tombé dans l'eau. Dans ce cas, couper tout d'abord le disjoncteur de la maison, puis débrancher la fiche secteur.

Ne jamais utiliser dans un environnement explosible où se trouvent des liquides inflammables, de la poussière ou des gaz.

Ne jamais plonger le produit dans l'eau ou dans un autre liquide.

Toujours utiliser une prise bien accessible afin de pouvoir débrancher le produit du réseau électrique en cas de défaut.

N'utiliser le produit qu'avec les accessoires compris dans l'étendue de la livraison.

Ne pas court-circuiter les broches de raccordement et les piles.

⚠ RISQUE D'INCENDIE ET D'EXPLOSION

Ne pas utiliser dans l'emballage.

Ne pas couvrir le produit - risque d'incendie.

Ne jamais exposer le produit à des sollicitations extrêmes, par ex. chaleur, froid extrême, etc.).

Ne pas utiliser sous la pluie ou dans des pièces humides.

✓ REMARQUES GÉNÉRALES

- Ne pas jeter ou laisser tomber.
- Le couvercle de la LED ne peut pas être remplacé. Si le couvercle est endommagé, le produit doit être éliminé.
- La source lumineuse LED ne peut pas être remplacée. À la fin de la durée de vie de la LED, vous devez remplacer toute la lampe.
- Ne pas ouvrir ou modifier le produit ! Les travaux de réparation ne doivent être effectués que par le fabricant ou par un technicien de service chargé de ce travail par le fabricant ou par une personne qualifiée de manière similaire !

- Pour la coupure de l'appareil de l'alimentation électrique, toujours tirer sur la fiche du connecteur et jamais sur le câble.
- Les indications concernant la lampe et l'alimentation ainsi que la tension de réseau sur la prise doivent correspondre à la plaque signalétique.
- La lampe ne doit pas être posée sur le côté de la source lumineuse ou tomber de ce côté.
- Les piles installées incorrectement peuvent présenter une fuite et / ou causer un incendie / une explosion.
- Tenir les piles hors de la portée des enfants : risque d'ingestion ou de suffocation.
- Ne jamais tenter d'ouvrir, d'écraser, de chauffer ou de mettre en feu une pile / un accu. Ne pas jeter au feu.
- Lors de l'insertion des piles, veillez impérativement à la polarité correcte.
- Les fuites de piles / les liquides dans les accus peuvent entraîner des brûlures chimiques en cas de contact avec des parties du corps. En cas de contact, rincer immédiatement les emplacements concernés avec de l'eau fraîche et contacter immédiatement un médecin.
- Ne pas recharger des piles non rechargeables.
- Les batteries rechargeables doivent uniquement être chargées sous la surveillance d'adultes et doivent être retirées de l'appareil avant le processus de chargement.
- Toujours remplacer le jeu complet de piles, toujours utiliser des piles de même qualité.
- Ne pas utiliser les piles si le produit paraît endommagé.
- Les piles ne sont pas rechargeables. Ne pas court-circuiter les piles.
- Couper le produit avant de remplacer les piles.
- Retirez immédiatement de la lampe les batteries usées ou vides.
- En cas de non-utilisation, retirer les piles et les entreposer séparément afin de conserver leur durée de vie.
- N'effectuer les travaux de nettoyage qu'avec la fiche secteur débranchée / la tension d'alimentation coupée.
- Pour le nettoyage, ne pas utiliser de produit abrasif ou solvant.
- Veiller à ce qu'aucun liquide ne pénètre dans le boîtier.
- Ne pas utiliser de brosse dure ou d'objet acéré pour le nettoyage.

✓ REMARQUE CONCERNANT L'ENVIRONNEMENT ÉLIMINATION

L'emballage est composé de matériaux respectueux de l'environnement, qui doivent être triés et éliminés dans les centres de recyclage locaux.

À cet effet, respecter les indications figurant sur l'emballage (plastique/papier/carton/matériaux composites/etc.).

Éliminez le produit inutilisable conformément aux dispositions légales. La mention « poubelle » indique que les appareils électriques ne doivent pas être jetés avec les ordures ménagères normales. Utilisez les systèmes de retour et de collecte dans votre commune/ville, déposez-les dans un centre de collecte spécial pour les appareils usagés ou adressez-vous au revendeur auprès duquel vous avez acheté le produit.

Les piles et accumulateurs usagés qui ne sont pas contenus dans des appareils usagés ou qui peuvent être retirés facilement, ainsi que les lampes qui peuvent être retirées sans être détruites, doivent être éliminés séparément.

Les distributeurs d'appareils électriques et électroniques (surface de vente d'au moins 400 m²) ainsi que les distributeurs de denrées alimentaires (surface de vente d'au moins 800 m²) qui proposent et fournissent plusieurs fois par an ou en permanence des appareils électriques sont tenus de reprendre gratuitement les anciens appareils lors de l'achat d'un appareil neuf. Ils sont également tenus de reprendre les petits appareils (jusqu'à 3 par année civile) dont les dimensions extérieures ne dépassent pas 25 cm, indépendamment de l'achat d'un nouvel appareil.

Supprimer toutes les données personnelles avant la restitution ou la mise au rebut.

Les piles et batteries rechargeables contenues dans les appareils électriques doivent être éliminées séparément, conformément aux lois ou exigences locales, via les dispositifs de collecte proposés (directive 2006/66/CE + modifications). Le symbole « poubelle » indique que les piles et les batteries rechargeables ne doivent pas être jetées avec les ordures ménagères normales. Éliminer les piles et accumulateurs usagés à l'état déchargé.

En cas d'élimination incorrecte, des composants toxiques ayant des effets nocifs pour la santé des personnes, des animaux et pour les plantes, peuvent parvenir dans l'environnement.

Vous vous acquittez ainsi de vos obligations légales et contribuez à la protection de l'environnement.

Piles et accus contenant du lithium

Avant de jeter des piles et accumulateurs contenant du lithium, recouvrez les pôles afin d'éviter tout court-circuit externe. Un court-circuit peut entraîner un incendie ou une explosion.

ⓘ DESCRIPTION DU PRODUIT

Les fonctions suivantes peuvent être réglées à l'aide de la télécommande :

1. Bouton marche / arrêt
2. 12 couleurs sélectionnables
3. 366 effets de lumière différents
4. 10 niveaux de réglage de la vitesse
5. Variable sur 8 niveaux
6. Lecture automatique
7. 32 niveaux de réglage de la luminosité
8. Mode + / Mode -
9. Le mode d'éclairage est automatiquement enregistré

ⓘ MISE EN SERVICE

Télécommande:

- Avant la mise en service, retirer le verrou de protection des piles du compartiment à piles de la télécommande.
- Veiller à ce que la télécommande soit dirigée vers les feux de position.
- La portée de la télécommande est de 7m

Lampe:

- Retirer avec précaution toutes les pièces de l'emballage.
- Relier la connexion électrique de la barre lumineuse à LED et le cadre angulaire du sol.
- Insérer les 2 cadres de sol en équerre sur la barre d'éclairage LED.
- Fixer les deux cadres d'angle au sol avec la barre lumineuse à l'aide des vis fournies et les serrer. S'assurer que la connexion soit solide et stable.
- La vis est préinstallée sur le pied de la lampe, essayez d'abord d'insérer le pied, si vous ne pouvez pas l'insérer, desserrez la vis et essayez à nouveau jusqu'à ce qu'elle soit insérée, puis resser.

- Relier le câble du bloc d'alimentation à la prise de raccordement dans le cadre angulaire du sol.

ⓘ ÉTENDUE DE LA LIVRAISON

- Feux de position à LED
- Télécommande avec pile bouton CR2025
- Bloc d'alimentation
- Manuel d'utilisation et carte de garantie
- Vis

CE Le produit est conforme aux exigences des directives européennes.

Sous réserve de modifications techniques. Nous n'endossons aucune responsabilité pour les erreurs d'impression.

NL

VEILIGHEID - TOELICHTING BIJ DE AANWIJZINGEN

Houd rekening met onderstaande tekens en woorden, die in de gebruiksaanwijzing, op het product en op de verpakking gebruikt worden:

ⓘ = **Informatie** | Nuttige aanvullende informatie over het product
✓ = **Opmerking** | Deze opmerking waarschuwt voor allerlei mogelijke schade
⚠ = **Voorzichtig** | Let op - door risico's kan letsel worden veroorzaakt
⚠ = **Waarschuwing** | Let op – risico! Kan zeer ernstig of fataal letsel veroorzaken

BEOOGD GEBRUIK

Het product dient als mobiele lichtbron en is niet bestemd voor het gebruik in andere toepassingen. Het product is uitsluitend bedoeld voor gebruik in de huishouding en dus niet voor zakelijk gebruik en ook niet als ruimteverlichting in de huishouding. Alleen het gebruik zoals beschreven in de gebruiksaanwijzing is toegestaan. Een andere toepassing dan vermeldt in deze informatie geldt als ongeoorloofd. Dit kan materiële schade en lichamelijk letsel veroorzaken. Wij kunnen niet aansprakelijk worden gesteld voor schade dat als gevolg van een onjuist of ongeoorloofd gebruik is ontstaan.

⚠ ALGEMENE VEILIGHEIDSVOORSCHRIFTEN

Dit product mag door kinderen vanaf 8 jaar en door personen met beperkte lichamelijke, zintuiglijke of mentale vermogens of weinig ervaring en/of kennis worden gebruikt indien zij onder toezicht staan of over een veilig gebruik van het apparaat worden geïnstrueerd en de mogelijke gevaren kennen. Kinderen mogen niet met het product spelen. De reiniging en het onderhoud niet door kinderen laten uitvoeren als zij niet onder toezicht staan.

Houd kinderen uit de buurt van het product en de verpakking. Het product is geen speelgoed. Bij kinderen moet erop worden gelet dat ze niet met het product c.q. de verpakking gaan spelen.

Oogletsel voorkomen - nooit rechtstreeks in de lichtstraal kijken of andere personen in het gezicht schijnen. Als dit te lang duurt, kan door de blauwlichtaandelen gevaar voor het netvlies ontstaan.

Nooit een op het elektriciteitsnet aangesloten apparaat met natte handen vastpakken of wanneer het in het water is gevallen. In dit geval eerst de zekering in uw huis uitschakelen en vervolgens de stekker uit het stopcontact trekken.

Nooit in een explosiegevaarlijke omgeving gebruiken, waar brandbare vloeistoffen, stof of gassen aanwezig zijn.

Het product nooit in water of andere vloeistoffen onderdompelen.

Alleen een goed toegankelijk stopcontact gebruiken, zodat de stekker van het product in geval van een storing snel uit het stopcontact kan worden getrokken.

Het product uitsluitend met de meegeleverde toebehoren gebruiken.

Aansluitklemmen en batterijen niet kortsluiten.

⚠ GEVAAR VOOR BRAND OF EEN EXPLOSIE

Niet gebruiken terwijl het product nog in de verpakking zit.

Product niet afdekken - brandgevaar.

Het product nooit aan extreme belastingen zoals bijv. extreme hitte, kou, vuur enz. blootstellen.

Nooit in de regen of in vochtige ruimten gebruiken.

✓ ALGEMENE AANWIJZINGEN

- Niet mee gooien of laten vallen.
- De LED-afdekking kan niet worden vervangen. Als de afdekking beschadigd is, moet het product als afval worden verwijderd.
- De LED-lichtbron kan niet worden vervangen. Als de levensduur van de LED eindigt, moet de complete lamp worden vervangen.

- Product niet openen of modificeren! Reparatiewerkzaamheden mogen alleen door de producent of een daardoor aangewezen servicemonteur of een vergelijkbaar gekwalificeerde persoon worden uitgevoerd.
- De stekker van het apparaat mag alleen aan de stekker zelf of de stekkerbehuizing, maar nooit aan de kabel, uit het stopcontact worden getrokken.
- De gegevens voor de lamp en netadapter, evenals de netspanning op het stopcontact moeten met het typeplaatje overeenkomen.
- De lamp mag niet op de kant van de lichtbron worden gelegd of op deze kant vallen.
- Onjuist geplaatste batterijen kunnen gaan lekken en/of brand of een explosie veroorzaken.
- De batterijen uit de buurt van kinderen houden: Gevaar voor inslikken en verstikking.
- Probeer nooit om een batterij/accu te openen, te pletten, te verhitten of in brand te steken. Niet in het vuur gooien.
- Bij het plaatsen van de batterijen er absoluut op letten dat de batterijen met de polen in de juiste richting worden geplaatst.
- Gelekte batterij-/accuvloeistof kan bij contact met lichaamsdelen etsverwondingen veroorzaken. Bij huidcontact de betreffende plaatsen onmiddellijk met schoon water afspoelen en direct een arts raadplegen.
- Niet-oplaadbare batterijen mogen niet worden geladen.
- Oplaadbare batterijen mogen alleen onder het toezicht van volwassenen worden geladen en moeten voor het opladen uit het apparaat worden verwijderd.
- Batterijen altijd volledig als set vervangen, altijd gelijkwaardige batterijen gebruiken.
- Batterijen niet gebruiken, als het product beschadigd lijkt te zijn.
- Batterijen kunnen niet worden opgeladen. De batterijen niet kortsluiten.
- Het product uitschakelen voordat de batterijen worden vervangen.
- Gebruikte c.q. lege batterijen onmiddellijk uit de lamp halen.
- Als het product niet wordt gebruikt, de batterijen verwijderen en apart opslaan om de levensduur te behouden.
- Reinigingswerkzaamheden alleen uitvoeren als de stekker uit het stopcontact is getrokken/de voedingsspanning

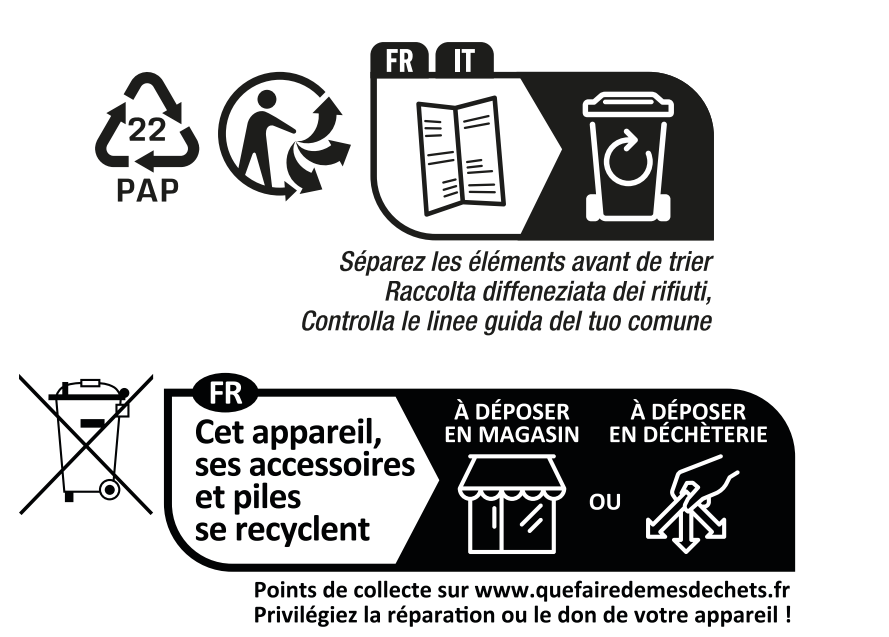

Séparez les éléments avant de trier
Raccolta diffenenziata dei rifiuti,
Controlla le linee guida del tuo comune

Points de collecte sur www.quefairedemesdechets.fr
Privilégiez la réparation ou le don de votre appareil !

Kundenservice | Customer service:

ANSMANN AG
Industriestrasse 10
97959 Assamstadt
Germany

Support & FAQ: www.ansmann.de

E-Mail: service@ansmann.de
Service: +49 (0) 6294 / 4204 3400

MA-1600-0774/-0775/V00/06-2025
IAN 495365-2504

onderbroken is.

- Gebruik voor de reiniging in geen geval schuur- of oplosmiddelen.
- Erop letten dat er geen vloeistoffen in de behuizing kunnen binnendringen.
- Geen harde borstels of scherpe voorwerpen voor de reiniging gebruiken.

INSTRUCTIES VOOR HET MILIEU | AFVALVERWIJDERING

De verpakking bestaat uit milieuvriendelijke materialen die gescheiden moeten worden afgevoerd bij lokale recyclingcentra.

Let hierbij op de betreffende verpakkingsmarkering (kunststoffen/papier/karton/composietmaterialen/enz.).

Voer het onbruikbare product als afval af overeenkomstig de wettelijke bepalingen. Het symbool ‚vuilnisbak’ geeft aan dat elektrische apparaten niet bij het normale huishoudelijk afval mogen worden weggegooid. Gebruik de retour- en inzamelingssystemen in uw gemeente/stad, lever het product in bij een speciaal afvalverwerkingspunt voor oude apparaten of neem contact op met de handelaar waar u het product hebt gekocht.

Oude batterijen en accu’s die niet in oude apparaten zijn ingebouwd resp. eenvoudig kunnen worden verwijderd, evenals lampen die zonder beschadiging kunnen worden verwijderd, moeten gescheiden worden afgevoerd.

Distributeurs van elektrische en elektronische apparaten (verkoopoppervlakte min. 400 m²) en distributeurs van levensmiddelen (verkoopoppervlakte min. 800 m²) die meerdere keren per jaar of permanent elektrische apparaten aanbieden en leveren, zijn verplicht om bij aankoop van een nieuw apparaat het oude apparaat kosteloos terug te nemen. Zij zijn eveneens verplicht om kleine apparaten (maximaal 3 per kalenderjaar) met een buitenafmeting van maximaal 25 cm terug te nemen, ongeacht of er een nieuw apparaat is gekocht.

Alle persoonsgegevens moeten worden gewist voordat het apparaat wordt ingeleverd of afgevoerd.

Batterijen en accu’s in elektrische apparaten moeten volgens de lokale wetgeving of voorschriften gescheiden van deze apparaten worden afgevoerd via de daarvoor bestemde inzamelingspunten (richtlijn 2006/66/EG + wijzigingen). Het symbool ‚vuilnisbak’ geeft aan dat batterijen en accu’s niet bij het normale huishoudelijk afval mogen worden weggegooid. Afgedankte batterijen en accu’s moeten in ontladen toestand worden afgevoerd.

Bij een ondeskundige afvalverwerking kunnen er giftige stoffen in het milieu terechtkomen die schadelijk voor de gezondheid van mensen, dieren en planten zijn.

Zo kunt u aan uw wettelijke verplichtingen voldoen en uw bijdrage leveren aan de bescherming van het milieu.

Lithiumhoudende batterijen en accu’s

Plak de polen van lithiumhoudende batterijen en accu’s af voordat u ze weggooit om kortsluiting te voorkomen. Kortsluiting kan tot brand of een explosie leiden.

PRODUCTBESCHRIJVING

De onderstaande functies kunnen met de afstandsbediening worden ingesteld:

1. Aan-/uitschakelaar
2. 12 kleuren naar keuze
3. 366 verschillende lichteffecten
4. 10-traps snelheidsinstelling
5. Dimbaar in 8 standen
6. Automatische weergave
7. 32-traps helderheidsinstelling
8. Modus +/modus –
9. Lichtmodus wordt automatisch opgeslagen

INGEBRUIKNAME

Afstandsbediening:

- Verwijder voor de ingebruikname eerst het beschermingslipje van de batterijcontacten uit het batterijvak van de afstandsbediening.
- Zorg ervoor dat de afstandsbediening in de richting van de staande lamp wijst.
- Het bereik van de afstandsbediening is maximaal 7 m

Lamp:

- Neem alle onderdelen voorzichtig uit de verpakking.
- Sluit de stroomaansluiting van de LED-lampstang (A) en het vloerframe (B) aan.
- De 2 stuks vloerframes (B) op de LED-lampstang (A) steken.
- De beide vloerframes met behulp van de meegeleverde schroeven (C) aan de lampstang bevestigen en vastdraaien. Controleer of de verbinding goed vastzit en stabiel is.

- Verbind het snoer van de voedingsadapter met de aansluitbus in het vloerframe (B).

LEVERINGSOMVANG

- Staande LED-lamp
- Afstandsbediening incl. CR2025-knoopcel
- Voedingsadapter
- Gebruiksaanwijzing en garantiekaart
- Schroeven

CE Het product voldoet aan de eisen van de EU richtlijnen.

Technische wijzigingen voorbehouden. Voor drukfouten zijn wij niet aansprakelijk.

CZ

BEZPEČNOST - PROHLÁŠENÍ O POKYNECH

Dodržujte následující značky a slova, která jsou použita v návodu k obsluze, na výrobku a na obalu:

ⓘ = **Informace** | Užitečné doplňující informace o výrobku
✓ = **Poznámka** | Tato poznámka varuje před možným poškozením jakéhokoli druhu.
⚠ = **Pozor** | Pozor - nebezpečí může vést ke zranění
▲ = **Varování** | Pozor – Nebezpečí! Může vést k vážnému zranění nebo sm

ZAMÝŠLENÉ POUŽITÍ

Výrobek je určen jako mobilní zdroj světla a není určen k použití v jiných aplikacích. Výrobek je určen pouze pro použití v domácnosti a není určen pro komerční použití nebo pro osvětlení místností v domácnosti a je určen pouze pro použití popsané v návodu k použití. Použití mimo tyto informace se nepovažuje za zamýšlené, může způsobit škody na majetku nebo zranění osob. Nepřebíráme žádnou odpovědnost za škody způsobené nesprávným nebo nevhodným použitím. Pokud je napájecí jednotka vadná, obraťte se na výrobce.

VŠEOBECNÉ BEZPEČNOSTNÍ POKYNY

Tento výrobek mohou používat děti od 8 let a osoby se sníženými fyzickými, smyslovými nebo duševními schopnostmi nebo s nedostatkem zkušeností a znalostí, pokud byly poučeny o bezpečném používání výrobku a rozumí souvisejícím nebezpečím. Děti si s výrobkem nesmí hrát. Čištění a údržbu nesmí provádět děti bez dozoru.

Zabraňte dětem v přístupu k výrobku a obalu. Výrobek není hračka. Děti by měly být pod dohledem, aby si s výrobkem nebo obalem nehrály.

Vyvarujte se poranění očí - nikdy se nedívejte přímo do světelného paprsku ani nesviťte do obličeje jiných osob. Pokud se tak děje příliš dlouho, může dojít k poškození sítnice v důsledku modrých složek světla.

Nikdy se nedotýkejte spotřebiče připojeného k elektrické síti mokrýma rukama nebo pokud spadl do vody. V takovém případě nejprve vypněte domovní pojistku a poté vytáhněte síťovou zástrčku.

Nikdy jej nepoužívejte ve výbušném prostředí, kde jsou přítomny hořlavé kapaliny, prach nebo plyny.

Výrobek nikdy neponořujte do vody nebo jiných kapalin.

Připojovací kabel neohýbejte, nenatahujte a nepřivádějte do styku s ostrými předměty, chemikáliemi nebo rozpouštědly.

Používejte pouze snadno přístupnou zásuvku, aby bylo možné výrobek v případě poruchy rychle odpojit od elektrické sítě.

Výrobek používejte pouze s příslušenstvím, které je součástí dodávky.

Nezkratujte svorky a baterie.

NEBEZPEČÍ POŽÁRU A EXPLOSION

Nepoužívejte v obalu.

Výrobek nezakrývejte - nebezpečí požáru.

Nikdy nevystavujte výrobek extrémnímu namáhání, jako je extrémní teplo, chlad, oheň apod.

Nepoužívejte v dešti nebo ve vlhkých prostorách.

OBECNÉ POZNÁMKY

- Neházejte ani neupouštějte.
- Kryt LED není vyměnitelný. Pokud je kryt poškozen, je nutné výrobek zlikvidovat.
- Světelný zdroj LED není vyměnitelný. Po skončení životnosti LED diody je nutné vyměnit celé svítidlo.
- Výrobek neotvírejte ani neupravujte! Opravy smí provádět pouze výrobce nebo jím pověřený servisní technik nebo podobně kvalifikovaná osoba.
- Přístroj odpojujte od zdroje napájení pouze tahem za zástrčku nebo kryt zástrčky, nikdy ne za kabel.
- Technické údaje svítidla a napájecí jednotky, jakož i síťové napětí v zásuvce musí odpovídat údajům na výrobním štítku.
- Svítidlo nesmí být umístěno na straně světelného zdroje nebo na tuto stranu přepadávat.
- Nesprávně použité baterie mohou vytéct a/nebo způsobit požár/výbuch.
- Baterie uchovávejte mimo dosah dětí: Nebezpečí spolknutí nebo udušení.
- Nikdy se nepokoušejte baterii otevřít, rozdrtit, zahřát nebo zapálit. Nevhazujte je do ohně.
- Při vkládání baterií se bezpodmínečně ujistěte, že jsou baterie vloženy se správnou polaritou.

- Vytékající kapalina z baterií může způsobit popáleniny, pokud se dostane do kontaktu s částmi těla. V případě kontaktu okamžitě opláchněte zasažená místa čistou vodou a neprodleně vyhledejte lékaře.
- Nenabíjecí baterie se nesmí nabíjet.
- Nabíjecí baterie se smí nabíjet pouze pod dohledem dospělé osoby a před nabíjením musí být ze zařízení vyjmuty.
- Baterie vždy vyměňujte kompletně jako sadu, vždy používejte ekvivalentní baterie.
- Nepoužívejte baterie, pokud se výrobek jeví jako poškozený.
- Baterie nejsou dobíjecí. Baterie nezkratujte.
- Před výměnou baterií výrobek vypněte.
- Použité nebo vybité baterie z dálkového ovladače okamžitě vyjměte.
- Pokud baterie nepoužíváte, vyjměte je a uložte je odděleně, abyste zachovali jejich životnost.
- Čištění funguje pouze po vytažení síťové zástrčky / přerušení dodávky elektrické energie.
- K čištění nepoužívejte abrazivní prostředky ani rozpouštědla.
- Dbejte na to, aby do krytu nevnikly žádné kapaliny.
- K čištění nepoužívejte tvrdé kartáče nebo ostré předměty.

INFORMACE O ŽIVOTNÍM PROSTŘEDÍ | LIKVIDACE

Obal je vyroben z ekologických materiálů, které lze třídit a likvidovat v místních recyklačních zařízeních.

V tomto případě dodržujte příslušné označení na obalu (plasty/papír/lepenka/kompozitní materiály/atd.).

Nepoužitelný výrobek zlikvidujte v souladu se zákonnými předpisy. Označení „popelnice“ upozorňuje, že elektrické spotřebiče se nesmí likvidovat s běžným domovním odpadem. Používejte systémy pro vrácení a sběr ve vaší obci/městě, odevzdejte je na speciálním místě pro likvidaci starých zařízení nebo se obraťte na prodejce, u kterého jste produkt zakoupili.

Staré baterie a akumulátory, které nejsou součástí starých zařízení nebo je lze snadno vyjmout, jakož i žárovky, které lze vyjmout bez poškození, je nutné likvidovat odděleně.

Prodejci elektrických a elektronických zařízení (prodejní plocha min. 400 m²) a prodejci potravin (prodejní plocha min. 800 m²), kteří několikrát ročně nebo trvale nabízejí a dodávají elektrická zařízení, jsou povinni při koupi nového zařízení bezplatně převzít staré zařízení. Stejně tak jsou povinni odebrat malé spotřebiče (maximálně 3 za kalendářní rok) s vnějšími rozměry nepřesahujícími 25 cm, a to bez ohledu na to, zda byl zakoupen nový spotřebič.

Před vrácením nebo likvidací vymažte všechny osobní údaje.

Baterie a akumulátory obsažené v elektrických zařízeních musí být v souladu s místními zákony nebo požadavky odděleny od těchto zařízení a bezplatně zlikvidovány prostřednictvím sběrných míst (směrnice 2006/66/ES + změny). Označení „popelnice“ upozorňuje, že baterie a akumulátory se nesmí likvidovat s běžným domovním odpadem. Baterie a akumulátory likvidujte ve vybitém stavu.

V případě nesprávné likvidace se mohou do životního prostředí uvolnit toxické látky, které mohou mít nepříznivé účinky na zdraví lidí, zvířat a rostlin.

Tím splníte své zákonné povinnosti a přispějete k ochraně životního prostředí.

Baterie a dobíjecí baterie obsahující lithium

Před likvidací lithiových baterií a akumulátorů zalepte póly, aby nedošlo k vnějšímu zkratu. Následkem zkratu může dojít k požáru nebo výbuchu.

POPIS VÝROBKU

Pomocí dálkového ovladače lze nastavit následující funkce:

1. Tlačítko ZAP/VYP
2. 12 volitelných barev
3. 366 různých světelných efektů
4. 10 stupňů nastavení rychlosti
5. Stmívání v 8 stupních
6. Automatické opakování nastaveného režimu
7. 32 stupňů nastavení jasu
8. Režim + / režim –
9. Automatické uložení světelného režimu

UVEDENÍ DO PROVOZU

Dálkový ovladač:

- Před uvedením do provozu z přihrádky pro baterie odstraňte zajištění ochranného kontaktu baterie.
- Dbejte na to, aby dálkový ovladač ukazoval ve směru stojací lampy.
- Dosah dálkového ovladače je až 7 m

Lampa:

- Všechny díly opatrně vyjměte z obalu.
- Spojte napájecí přípojku LED světelné tyče a podlahový úhelníkový stojan.
- Zastrčte 2 díly podlahového úhelníkového stojanu do LED světelné tyče.
- Pomocí dodaných šroubů upevněte oba díly podlahového úhelníkového stojanu na světelné tyči. Ujistěte se, že je spoj pevný a stabilní.
- Šroub je předem nainstalován na noze lampy, zkuste nohu nejprve zasunout, pokud ji nelze zasunout, uvolněte šroub a zkuste to znovu, dokud nebude zasunutá, pak šroub znovu utáhněte.
- Spojte kabel síťového adaptéru s připojovací zásuvkou v podlahovém úhelníkovém stojanu.

ROZSAH DODÁVKY

- Stojací LED lampa
- Dálkový ovladač včetně knoflíkové baterie CR2025
- Síťový adaptér
- Návod k obsluze a záruční list
- Šrouby

CE Výrobek splňuje požadavky směrnic EU.

Technické změny vyhrazeny. Za tiskové chyby neručíme.

ES

SEGURIDAD - DECLARACIÓN DE INDICACIÓN

Por favor, observe las siguientes señales y palabras que se emplearán en las instrucciones de servicio, en el producto y en el embalaje:

ⓘ = **Información** | Informaciones prácticas adicionales sobre el producto
✓ = **Indicación** | Esta indicación avisa de posibles daños de todo tipo
⚠ = **Cuidado** | Atención - peligro de sufrir lesiones
▲ = **Aviso** | ¡Atención, peligro! Puede tener como consecuencia heridas graves o la muerte

USO PRESCRITO

El producto se ha concebido como fuente de luz móvil y no está destinado a otras aplicaciones. El producto está destinado exclusivamente al uso privado en el hogar y no es apto para uso comercial ni para la iluminación de habitaciones en el hogar sino debe utilizar sólo como se describe en las instrucciones de uso. El uso al margen de estas informaciones no se considera como prescrito y puede causar daños materiales o lesiones personales. No aceptamos ninguna responsabilidad respecto de los daños causados por el uso incorrecto o no prescrito.

INDICACIONES DE SEGURIDAD GENERALES

Este producto puede ser utilizado por niños a partir de 8 años y por personas con capacidades físicas, sensoriales o mentales reducidas o con falta de experiencia si se les informa de su empleo seguro y conocen sus peligros. Los niños no deben jugar con el producto. La limpieza y los cuidados no deben correr a cargo de los niños sin vigilancia.

Mantenga a los niños alejados del producto y de su embalaje. El producto no es un juguete. Los niños deben estar vigilados para garantizarse que no jueguen con el producto o el embalaje.

Evitar las heridas de los ojos; no mirar directamente en el haz de luz ni alumbrar el rostro de otras personas. Si esto sucediera durante un tiempo excesivo, se podría en peligro la retina por causa de la porción de luz azul.

No tocar nunca un dispositivo conectado a la red de corriente con las manos mojadas o si éste hubiera caído al agua. En este caso debe desconectarse primero el seguro o fusible de toda la casa y desenchufar seguidamente.

No emplear nunca en entornos susceptibles de explosión, donde se encuentren líquidos inflamables, polvos o gases.

No sumerja el producto nunca en agua u otros líquidos.

Emplee solo una toma bien accesible para que el producto pueda desconectarse de la red de corriente inmediatamente en caso de fallo.

Emplear el producto sólo con los accesorios que formen parte del volumen de suministro.

No crear un cortocircuito entre la terminal de conexión y las pilas.

PELIGRO DE INCENDIO Y EXPLOSIÓN

No lo emplee en su embalaje.

No cubra el producto; peligro de incendio.

El producto no debe someterse nunca a esfuerzos extremos como, por ejemplo, calor y frío intensos, fuego, etc.

No emplear bajo la lluvia o en locales húmedos.

INDICACIONES GENERALES

- No arrojar ni dejar caer.
- La cobertura del LED no es substituible. Si se daña la cobertura, debe desecharse el producto.
- La fuente de luz del LED no es substituible. Cuando concluya la vida útil de la fuente de luz o bombilla, debe substituirse la lámpara completa.

- ¡No abrir ni modificar el producto! Las reparaciones solo deben ser llevadas a cabo por el fabricante o por un técnico de servicio por él encargado o por una persona cualificada de modo semejante.
- Desconecte el dispositivo de la red de corriente solo tirando del enchufe o desde el compartimento del conector, nunca tirando del cable.
- Las indicaciones relativas a la lámpara, el bloque de alimentación así como la tensión de red de la toma de corriente deben coincidir con lo indicado en la placa de tipo.
- La lámpara no debe colocarse por el lado de la fuente de luz o caer por este lado.
- Las pilas incorrectamente colocadas pueden tener fugas y/o causar incendios/explosiones.
- Mantenga las pilas alejadas de los niños: peligro de ingestión o asfixia
- No intente nunca abrir una pila o acumulador, aplastarla, calentarla ni quemarla. No arrojar al fuego.
- Al colocar las pilas observe terminantemente que la polaridad sea correcta.
- Las pilas con fugas o el líquido de los acumuladores pueden causar quemaduras químicas al entrar en contacto con miembros del cuerpo. Al entrar en contacto, enjuagar inmediatamente con agua fresca y ponerse en contacto sin dilación con el médico.
- Las pilas no recargables no deben recargarse.
- Las pilas recargables sólo deben recargarse bajo la vigilancia de un adulto y deben tomarse del dispositivo antes de iniciarse el proceso de carga.
- Substituya siempre el juego completo de pilas; emplee siempre pilas equivalentes
- No emplear el producto si aparenta encontrarse dañado.
- Las pilas no son recargables. No someter a cortocircuito las pilas.
- Desconectar el producto para substituir las pilas.
- Las pilas usadas o agotadas deben retirarse de la linterna inmediatamente.
- Cuando el producto deje de emplearse, deben retirarse las pilas y guardarse por separado a fin de aumentar su vida útil.
- Los trabajos de limpieza solamente deben llevarse a cabo con el enchufe retirado e interrumpiendo el suministro de tensión

- No utilice medios abrasivos ni disolventes para la limpieza.
- Observar que no debe penetrar líquido en la carcasa.
- No emplear para la limpieza ningún cepillo duro ni objeto agudo alguno.

INDICACIÓN RELATIVA AL MEDIO AMBIENTE | ELIMINACIÓN

El embalaje está fabricado con materiales respetuosos del medioambiente que deben desecharse por separado en los puntos de reciclaje locales.

Para ello, tenga en cuenta el etiquetado correspondiente del embalaje (plástico/papel/cartón/materiales compuestos/etc.).

Deseche el producto inutilizable de acuerdo con las disposiciones legales. La etiqueta «cubo de basura» indica que los aparatos eléctricos no deben desecharse junto con la basura doméstica normal. Utilice los sistemas de devolución y recogida de su municipio/ciudad, lleve el producto a un punto de eliminación especial para aparatos usados o póngase en contacto con el distribuidor a quien le haya comprado el producto.

Las pilas y las baterías usadas no integradas en los aparatos o que puedan extraerse fácilmente, así como las lámparas que puedan extraerse sin que se rompan, deben desecharse por separado.

Los distribuidores de aparatos eléctricos y electrónicos (superficie de venta mín. 400 m²) y los distribuidores de alimentos (superficie de venta mín. 800 m²) que ofrecen y suministran aparatos eléctricos varias veces al año o de forma permanente están obligados a aceptar sin coste la devolución del aparato usado al comprar un aparato nuevo. Asimismo, están obligados a recoger electrodomésticos pequeños (hasta 3 por año natural) cuyas dimensiones exteriores no superen los 25 cm, independientemente de si se ha comprado un aparato nuevo.

Elimine todos los datos personales antes de devolver o desechar el producto.

Las pilas y las baterías incluidas en los aparatos eléctricos deben desecharse por separado, de acuerdo con la legislación o los requisitos locales, a través de los puntos de recogida disponibles, sin coste alguno (Directiva 2006/66/CE + modificaciones). La etiqueta «bote de basura» indica que las pilas y las baterías no deben desecharse junto con los residuos domésticos normales. Deseche las pilas y las baterías usadas cuando estén descargadas.

En caso de una eliminación inadecuada, podrían liberarse sustancias tóxicas al medioambiente que tienen efectos nocivos para la salud de los humanos, los animales y las plantas. De este modo, cumplirá sus obligaciones legales y contribuirá a la preservación del medioambiente.

Pilas y acumuladores con litio

Antes de desechar las pilas y las baterías que contienen litio, selle sus polos con cinta adhesiva para evitar cortocircuitos externos. Los cortocircuitos pueden provocar incendios o explosiones.

DESCRIPCIÓN DEL PRODUCTO

Mediante el mando a distancia, es posible configurar las siguientes funciones:

1. Interruptor de encendido / apagado
2. 12 colores disponibles para elegir
3. 366 efectos lumínicos diferentes
4. 10 niveles de ajuste de la velocidad
5. Regulable en 8 niveles
6. Reproducción automática
7. 32 niveles de ajuste de la claridad
8. Modo + / modo –
9. Modo de reproducción automático

PUESTA EN SERVICIO

Mando a distancia:

- Antes de la puesta en servicio, retirar el bloqueo de protección de contacto de la batería del compartimiento de la batería del mando a distancia.
- Tener en cuenta que el mando a distancia apunte en dirección a la luz de pie.
- El mando a distancia tiene un alcance máximo de 7 m.

Lámpara:

- Retirar todas las piezas del empaque con cuidado.
- Establecer la conexión eléctrica de la barra de luz LED (A) y el marco angular para el suelo (B).
- Insertar los 2 marcos angulares para el suelo (B) en la barra de luz LED (A).
- Sujetar y fijar firmemente los dos marcos angulares para el suelo con la barra de luz mediante los tornillos suministrados (C). Asegurarse de que la conexión se encuentre firme y estable.

- Conectar el cable de la fuente de alimentación (D) con la toma de conexión en el marco angular para el suelo (B).

VOLUMEN DE SUMINISTRO

- Luz LED de pie
- Mando a distancia con pila CR2025 incluida
- Fuente de alimentación
- Manual de instrucciones y tarjeta de garantía
- Tornillos

CE El producto observa las exigencias de las directivas de la UE.

Reservado el derecho a introducir cambios técnicos. No aceptamos ninguna responsabilidad por errores de impresión.

PL

BEZPIECZEŃSTWO – OBJAŚNIENIE INFORMACJI

Zwrócić uwagę na następujące symbole i słowa, które znajdują się w instrukcji obsługi, na produkcie i na opakowaniu:

ⓘ = **Informacja** | Przydatne informacje dodatkowe o produkcie
✓ = **Wskazówka** | Ta wskazówka ostrzega przed możliwymi szkodami wszelkiego rodzaju
⚠ = **Uwaga** | Uwaga – zagrożenie może prowadzić do obrażeń
▲ = **Ostrzeżenie** | Uwaga – zagrożenie! Możliwość ciężkich obrażeń lub śmierci

PRZEZNACZENIE

Produkt jest przeznaczony jako mobilne źródło światła i nie jest przeznaczony do innych zastosowań. Produkt przeznaczony jest wyłącznie do użytku prywatnego w gospodarstwie domowym i nie nadaje się do użytku komercyjnego ani do oświetlenia pomieszczeń w domu i tylko do stosowania zgodnie z opisem w instrukcji obsługi. Użycie poza tymi informacjami nie jest uważane za zgodne z przeznaczeniem, może to spowodować uszkodzenie mienia lub obrażenia ciała. Nie ponosimy odpowiedzialności za szkody powstałe w wyniku nieprawidłowego lub niewłaściwego użytkowania. Jeśli zasilacz jest uszkodzony, należy skontaktować się z producentem.

OGÓLNE UWAGI DOTYCZĄCE BEZPIECZEŃSTWA

Produkt może być używany przez dzieci od 8 roku życia oraz osoby o ograniczonych zdolnościach fizycznych, sensorycznych lub umysłowych bez wystarczającego doświadczenia i wiedzy, jeśli zostały one poinstruowane w zakresie bezpiecznego użytkowania produktu i są świadome zagrożeń. Produktem nie mogą bawić się dzieci. Dzieci bez nadzoru nie mogą wykonywać czynności z zakresu czyszczenia i pielęgnacji produktu.

Produkt i opakowanie przechowywać poza zasięgiem dzieci. Produkt nie służy do zabawy. Dopilnować, aby produktem ani jego opakowaniem nie bawiły się dzieci.

Nie ryzykować uszkodzenia wzroku – nigdy nie spoglądać bezpośrednio w wiązkę światła i nie kierować jej w stronę twarzy innych osób. Zbyt długie spoglądanie w źródło światła może spowodować uszkodzenie siatkówki światłem niebieskim.

Nigdy nie dotykać urządzenia podłączonego do sieci elektrycznej mokrymi rękami lub jeśli urządzenie wpadło do wody. W takim przypadku najpierw wyłączyć bezpiecznik domowy, a następnie wyciągnąć wtyczkę sieciową.

Nigdy nie używać produktu w środowisku wybuchowym, w którym znajdują się łatwopalne ciecze, pyły lub gazy.

Nigdy nie zanurzać produktu w wodzie ani innych cieczach.

Nie zaginać przewodu przyłączeniowego oraz zapewnić, aby przewód przyłączeniowy nie był naprężony ani nie stykał się z ostrymi krawędziami, chemikaliami i rozpuszczalnikami.

Używać wyłącznie łatwo dostępnego gniazdka elektrycznego, aby w przypadku usterki można było szybko odłączyć produkt od zasilania.

Produktu używać wyłącznie z akcesoriami stanowiącymi element dostarczonego zestawu.

Nie zwierać zacisków ani baterii.

WSKAZÓWKI OGÓLNE

- Nie rzucać produktem i nie upuszczać go.
- Nie ma możliwości wymiany osłony diod LED. W razie uszkodzenia obudowy cały produkt trzeba poddać utylizacji.
- Nie ma możliwości wymiany źródła światła LED. Jeżeli dioda LED się wyczerpie, trzeba wymienić całą lampę.
- Nie otwierać ani nie modyfikować produktu! Naprawy urządzenia wolno zlecać wyłącznie producentowi lub autoryzowanym przez niego serwisantom albo innym osobom o porównywalnych kwalifikacjach.
- Odłączając urządzenie od zasilania, ciągnąć wyłącznie za wtyk lub obudowę wtyku, nigdy za przewód.
- Parametry lampy, zasilacza oraz napięcia sieciowego w gniazdku elektrycznym muszą być zgodne z danymi na tabliczce znamionowej.
- Nie odkładać lampy źródłem światła skierowanym do podłoża i nie dopuszczać, aby w taki sposób upadła.
- Nieprawidłowo stosowane baterie mogą wyciec i/lub spowodować pożar/wybuch.
- Baterie przechowywać poza zasięgiem dzieci – niebezpieczeństwo połknięcia, ew. udławienia się.
- Nigdy nie próbować otwierać, zgniatać, podgrzewać ani podpalać baterii/akumulatora. Nie wrzucać do ognia.
- Podczas wkładania baterii bezwzględnie przestrzegać prawidłowego ukierunkowania biegunów.
- Ciecz wyciekająca z baterii/akumulatorka może spowodować oparzenia. W przypadku kontaktu natychmiast przemyć narażone miejsca czystą wodą i skontaktować się z lekarzem.
- Nie ładować baterii nieprzeznaczonych do ładowania.

- Baterie wielokrotnego ładowania wolno ładować wyłącznie pod nadzorem osób dorosłych. Przed ładowaniem wyjąć baterie z urządzenia.
- Baterie wymieniać zawsze kompletami, stosować zawsze baterie tego samego typu.
- Nie używać baterii, jeżeli produkt wydaje się być uszkodzony.
- Baterie nie są przeznaczone do ponownego ładowania. Nie zwierać biegunów baterii.
- Przed wymianą baterii wyłączyć produkt.
- Zużyte, ew. rozładowane baterie natychmiast wyjąć z lampy.
- Jeżeli produkt nie jest używany, wyjąć baterie i przechowywać je osobno, aby zachować ich żywotność.
- Urządzenie czyścić wyłącznie po wyjęciu wtyczki sieciowej z gniazdka elektrycznego / przerwaniu zasilania.
- Do czyszczenia nie używać środków szorujących ani rozpuszczalników.
- Uważać, by do obudowy nie dostały się żadne płyny.
- Do czyszczenia nie używać twardych szczotek ani ostrych przedmiotów.

WSKAZÓWKI DOTYCZĄCE OCHRONY ŚRODOWISKA | UTYLIZACJA

Opakowanie wykonane jest z materiałów przyjaznych dla środowiska, które należy utylizować w lokalnych punktach recyklingu zgodnie z rodzajem odpadów.

W tym celu należy przestrzegać odpowiednich oznaczeń na opakowaniu (tworzywa sztuczne/papier/tektura/materiały kompozytowe/itp.).

Bezużyteczny produkt zutylizować zgodnie z obowiązującymi przepisami. Oznaczenie „pojemnik na śmieci” wskazuje, że urządzenia elektryczne nie mogą być wyrzucane wraz z normalnymi odpadami domowymi. Korzystać z systemów zwrotu i zbiórki w swojej gminie/mieście, oddawać do specjalnego punktu zbiórki zużytego sprzętu lub zwrócić się do sprzedawcy, u którego produkt został zakupiony.

Zużyte baterie i akumulatory, które nie są zamknięte w zużytym sprzęcie lub można je łatwo wyjąć, a także lampy, które można wyjąć bez uszkodzenia, należy utylizować oddzielnie.

Sprzedawcy sprzętu elektrycznego i elektronicznego (powierzchnia sprzedaży min. 400 m²) oraz sprzedawcy artykułów spożywczych (powierzchnia sprzedaży min. 800 m²), którzy kilka razy w roku lub na stałe oferują i dostarczają sprzęt elektryczny, są zobowiązani do bezpłatnego odbioru starego sprzętu przy zakupie nowego urządzenia. Są oni również zobowiązani do przyjmowania małych urządzeń (maksymalnie 3 sztuki w ciągu roku kalendarzowego), których wymiary zewnętrzne nie przekraczają 25 cm, niezależnie od zakupu nowego urządzenia.

Przed zwrotem lub utylizacją należy usunąć wszystkie dane osobowe.

Baterie i akumulatory zawarte w urządzeniach elektrycznych należy utylizować zgodnie z lokalnymi przepisami lub wymogami, oddzielając je od urządzeń i bezpłatnie oddając do odpowiednich punktów zbiórki (dyrektywa 2006/66/WE + zmiany). Oznaczenie „pojemnik na śmieci” wskazuje, że baterie i akumulatory nie mogą być wyrzucane wraz z normalnymi odpadami domowymi. Zużyte baterie i akumulatory należy utylizować w stanie rozładowanym.

W przypadku niewłaściwej utylizacji do środowiska mogą się uwalniać toksyczne składniki, które mają szkodliwy wpływ na ludzi, zwierzęta i rośliny. W ten sposób spełnia się obowiązek ustawowy i przyczynia do ochrony środowiska naturalnego.

Baterie i akumulatory zawierające lit

Przed utylizacją baterii i akumulatorów zawierających lit zakleić taśmą bieguny, aby zapobiec zewnętrznemu zwarciu. Zwarcie może spowodować pożar lub wybuch.

OPIS PRODUKTU

Za pomocą pilota można ustawić następujące funkcje:

1. przycisk wł./wył.
2. 12 kolorów do wyboru
3. 366 efektów świetlnych
4. 10-stopniowa regulacja prędkości
5. Możliwość ściemniania w 8-stopniowej skali
6. Automatyczne odtwarzanie
7. 32-stopniowa regulacja jasności
8. Tryb + / tryb –
9. Tryb świecenia zapisywany automatycznie

URUCHOMIENIE

Pilot:

- Przed uruchomieniem usunąć blokadę ochronną styków baterii z komory baterii pilota.
- Zwrócić uwagę, aby pilot był skierowany w stronę lampy stojącej.

- Zasięg pilota wynosi maks. 7 m

Lampa:

- Wszystkie części ostrożnie wyjąć z opakowania.
- Połączyć zasilanie elektryczne słupka oświetleniowego LED ze stojakiem.
- 2 elementy stojaka wetknąć w słupek oświetleniowy LED.
- Oba elementy stojaka ze słupkiem oświetleniowym zamocować przy użyciu dołączonych śrub i dokręcić. Upewnić się, że połączenie jest mocne i stabilne.
- Śruba jest wstępnie zainstalowana na nodze lampy, spróbuj najpierw włożyć nogę, jeśli nie można jej włożyć, poluzuj śrubę i spróbuj ponownie, aż zostanie włożona, a następnie ponownie dokręć śrubę.
- Połączyć przewód zasilacza z gniazdem podłączeniowym w stojaku.

W KOMPLECIE

- Lampa stojąca LED
- Pilot z baterią guzikową CR2025
- Zasilacz
- Instrukcja obsługi i karta gwarancyjna
- Śruby

CE Produkt spełnia wymogi dyrektyw UE.

Zmiany techniczne zastrzeżone. Odpowiedzialność z tytułu błędów drukarskich wykluczona.

SK

BEZPEČNOSŤ - VYHLÁSENIE O POKYNOCH

Dodržiavajte nasledujúce značky a slová, ktoré sú použité v návode na obsluhu, na výrobku a na obale:

ⓘ = **Informácie** | Užitočné doplňujúce informácie o výrobku.
✓ = **Poznámka** | Táto poznámka upozorňuje na možné poškodenie akéhokoľvek druhu
⚠ = **Pozor** | Pozor - nebezpečenstvo môže viesť k poraneniu
▲ = **Varovanie** | Pozor – Nebezpečenstvo! Môže viesť k vážnym zraneniam alebo smrti

ZAMÝŠĽANÉ POUŽITIE

Výrobok je určený na použitie ako prenosný zdroj svetla a nie je určený na žiadne iné použitie. Výrobok je určený len na použitie v domácnosti a nie je vhodný na komerčné použitie ani na osvetlenie miestností v domácnosti a je určený len na použitie, ktoré je opísané v návode na použitie. Použitie mimo týchto informácií sa nepovažuje za zamýšľané, môže spôsobiť poškodenie majetku alebo zranenie osôb. Nenesieme žiadnu zodpovednosť za škody spôsobené nesprávnym alebo nevhodným používaním. Ak je napájacia jednotka chybná, kontaktujte výrobcu.

VŠEOBECNÉ BEZPEČNOSTNÉ POKYNY

Tento výrobok môžu používať deti od 8 rokov a staršie a osoby so zníženými fyzickými, zmyslovými alebo mentálnymi schopnosťami alebo s nedostatkom skúseností a znalostí, ak boli poučené o bezpečnom používaní výrobku a rozumejú príslušným nebezpečenstvám. Deti sa s výrobkom nesmú hrať. Čistenie a údržbu nesmú vykonávať deti bez dozoru.

Držte deti mimo dosahu výrobku a obalu. Výrobok nie je hračka. Deti by mali byť pod dohľadom, aby sa zabezpečilo, že sa nebudú hrať s výrobkom alebo obalom.

Zabráňte poraneniu očí - nikdy sa nepozerajte priamo do svetelného lúča ani nesvieťte iným ľuďom do tváre. Príliš dlhé pôsobenie môže spôsobiť poškodenie sietnice v dôsledku modrých svetelných zložiek.

Nikdy sa nedotýkajte zariadenia pripojeného k elektrickej sieti mokrými rukami alebo ak spadlo do vody. V takom prípade najprv vypnite domácu poistku a potom vytiahnite sieťovú zástrčku.

Nikdy ho nepoužívajte vo výbušnom prostredí, kde sa nachádzajú horľavé kvapaliny, prach alebo plyny.

Výrobok nikdy neponárajte do vody alebo iných kvapalín.

Pripojovací kábel neohýbajte, neroztťahujte a nevystavujte ho pôsobeniu ostrých predmetov, chemikálií alebo rozpúšťadiel.

Používajte len ľahko prístupnú zásuvku, aby bolo možné výrobok v prípade poruchy rýchlo odpojiť od elektrickej siete.

Výrobok používajte len s dodaným príslušenstvom.

Neskratujte svorky alebo batérie.

NEBEZPEČENSTVO POŽIARU A VÝBUCH

Nepoužívajte v obale.

Výrobok nezakrývajte - nebezpečenstvo požiaru.

Výrobok nikdy nevystavujte extrémnym teplotám, chladu, ohňu a pod.

Nepoužívajte v daždi alebo vo vlhkých priestoroch.

VŠEOBECNÉ POKYNY

- Nehádžte ani neupúšťajte.
- Kryt LED nie je vymeniteľný. Ak sa kryt poškodí, výrobok sa musí zlikvidovať.
- Svetelný zdroj LED nie je vymeniteľný. Po skončení životnosti LED diódy sa musí vymeniť celé svietidlo.
- Výrobok neotvárajte ani neupravujte! Opravy môže vykonávať len výrobca alebo ním poverený servisný technik alebo podobne kvalifikovaná osoba.
- Prístroj odpojte od napájania len ťahom za zástrčku alebo kryt zástrčky, nikdy nie za kábel.
- Technické údaje svietidla a napájacej jednotky, ako aj sieťové napätie v zásuvke musia zodpovedať výrobnému štítku.
- Svietidlo nesmie byť položené na strane svetelného zdroja alebo na túto stranu prevrátiť.

- Nesprávne použité batérie môžu vytekať a/alebo spôsobiť požiar/výbuch.
- Batérie uchovávajte mimo dosahu detí: Nebezpečenstvo prehltnutia alebo udusenia.
- Nikdy sa nepokúšajte batériu otvoriť, rozdrviť, zahriať alebo zapáliť. Nehádžte ich do ohňa.
- Pri vkladaní batérií sa bezpodmienečne uistite, že sú batérie vložené so správnou polaritou.
- Unikajúca kvapalina z batérií môže spôsobiť popáleniny, ak sa dostane do kontaktu s časťami tela. V prípade kontaktu okamžite opláchnite postihnuté miesta čistou vodou a okamžite vyhľadajte lekára.
- Nenabíjateľné batérie sa nesmú nabíjať.
- Nabíjateľné batérie sa môžu nabíjať len pod dohľadom dospelej osoby a pred nabíjaním sa musia zo zariadenia vybrať.
- Batérie vždy vymieňajte kompletne ako sadu, vždy používajte ekvivalentné batérie.
- Ak sa zdá, že je výrobok poškodený, batérie nepoužívajte.
- Batérie nie sú nabíjateľné. Batérie neskratujte.
- Pred výmenou batérií výrobok vypnite.
- Použité alebo vybité batérie z diaľkového ovládača okamžite vyberte.
- Ak sa batérie nepoužívajú, vyberte ich a uložte ich oddelene, aby sa zachovala ich životnosť.
- Čistenie funguje len vtedy, keď je sieťová zástrčka vytiahnutá / napájanie je prerušené.
- Na čistenie nepoužívajte abrazívne prostriedky ani rozpúšťadlá.
- Dbajte na to, aby do krytu neprenikli žiadne kvapaliny.
- Na čistenie nepoužívajte tvrdé kefy ani ostré predmety.

ENVIRONMENTÁLNE INFORMÁCIE | LIKVIDÁCIA

Obal je vyrobený z ekologických materiálov, ktoré je možné triediť a odovzdať do miestnych zberných dvorov.

Pri tom dodržujte príslušné označenie na obale (plasty/papier/lepenka/kompozitné materiály/atď.).

Nepoužiteľný výrobok zlikvidujte v súlade so zákonnými predpismi. Označenie „odpadkový kontajner“ upozorňuje, že elektrické zariadenia sa nesmú likvidovať spolu s bežným domovým odpadom. Používajte systémy spätného odberu a zberu vo vašej obci/meste, odovzdajte ich na špeciálne miesto určené na likvidáciu starých zariadení alebo sa obráťte na predajcu, u ktorého ste produkt zakúpili.

Staré batérie a akumulátory, ktoré nie sú uzavreté v starých zariadeniach alebo ich možno jednoducho vybrať, ako aj žiarovky, ktoré možno vybrať bez poškodenia, sa musia likvidovať oddelene.

Predajcovia elektrických a elektronických zariadení (predajná plocha min. 400 m²) a predajcovia potravín (predajná plocha min. 800 m²), ktorí niekoľkokrát ročne alebo trvalo ponúkajú a dodávajú elektrické zariadenia, sú povinní pri kúpe nového zariadenia bezplatne prevziať staré zariadenie. Tie sú tiež povinné prijať späť malé spotrebiče (maximálne 3 za kalendárny rok) s vonkajšími rozmermi menej ako 25 cm, bez ohľadu na to, či bol zakúpený nový spotrebič.

Pred vrátením alebo likvidáciou vymažte všetky osobné údaje.

Batérie a akumulátory obsiahnuté v elektrických zariadeniach musia byť v súlade s miestnymi zákonmi alebo požiadavkami oddelené od nich a bezplatne zlikvidované prostredníctvom ponúkaných zberných zariadení (smernica 2006/66/ES + zmeny). Označenie „odpadkový kôš“ upozorňuje, že batérie a akumulátory sa nesmú likvidovať spolu s bežným domovým odpadom. Staré batérie a akumulátory v vybitej stave odovzdajte na likvidáciu.

V prípade nesprávnej likvidácie sa môžu do životného prostredia uvoľniť toxické látky, ktoré môžu mať nepriaznivé účinky na zdravie ľudí, zvierat a rastlín. Tým si plníte svoje právne záväzky a prispievate k ochrane životného prostredia.

Batérie a dobíjateľné batérie obsahujúce lítium

Pred likvidáciou batérií a akumulátorov obsahujúcich lítium zalepte póly, aby nedošlo k vonkajšiemu skratu. Skrat môže viesť k požiaru alebo výbuchu.

POPIS VÝROBKU

Prostredníctvom diaľkového ovládania možno nastaviť nasledujúce funkcie:

1. Tlačidlo ZAP/VYP
2. 12 voliteľných farieb
3. 366 rôznych svetelných efektov
4. 10 stupňov nastavenia rýchlosti
5. Stmievanie v 8 stupňoch
6. Automatické opakovanie nastaveného režimu
7. 32 stupňov nastavenia jasu
8. Režim + / režim –
9. Automatické uloženie svetelného režimu

UVEDENIE DO PREVÁDZKY

Diaľkové ovládanie:

- Pred uvedením do prevádzky odstráňte z priehradky pre batérie zaistenie ochranného kontaktu batérie.
- Dbajte na to, aby diaľkové ovládanie ukazovalo v smere stojacej lampy.
- Dosah diaľkového ovládania je až 7 m.

Lampa:

- Všetky diely opatrne vyberte z obalu.
- Spojte napájaciu prípojku LED svetelnej tyče a podlahový uholníkový stojan.
- Zasuňte 2 diely podlahového uholníkového stojana do LED svetelnej tyče.
- Oba diely podlahového uholníkového stojana upevnite na svetelnej tyči pomocou dodaných skrutiek a pevne utiahnite. Uistite sa, že je spojenie pevné a stabilné.
- Skrutka je predinštalovaná na nohe lampy, skúste ju najprv zasunúť, ak sa nedá zasunúť, uvoľnite skrutku a skúste to znova, kým sa nezasunie, potom skrutku znova utiahnite.
- Spojte kábel sieťového adaptéra s pripojovacou zásuvkou v podlahovom uholníkovom stojane.

ROZSAH DODÁVKY

- LED stojacia lampa
- Diaľkové ovládanie vrátane gombíkovej batérie CR2025
- Sieťový adaptér
- Návod na obsluhu a záručný list
- Skrutky

CE Tento výrobok spĺňa požiadavky smerníc EÚ.

Technické zmeny vyhradené. Za tlačové chyby neručíme.

BESCHREIBUNG SYMBOLE | DESCRIPTION SYMBOLS

III	Schutzklasse III | Class 3 equipment
⌂	Verwendung nur in Innenräumen | Indoor use only
CE	Übereinstimmung mit den EU-Richtlinien | Conforms to the European directive
UK CA HARLOW CM19 5QB	UK Conformity Assessed
🗑	Elektroschrott (WEEE-Richtlinie) | Waste of Electrical and Electronic Equipment (WEEE-Guideline)
🗑	Batterieentsorgungsinformation - Nicht in den Hausmüll! | Battery disposal information - Not for houswhold waste
i	Bedienungsanleitung beachten! | Read the operating instructions carefully before use!
0.15m	Mindestabstand zu angestrahlten Objekten | Minimum distance from lighted objects
IPXX	IP-Schutzklasse | IP-Protection class
⚠	Warnung! Elektrische Spannung! | Warning! Electrical voltage!