

Sonnendach AQUASUN



Original-Gebrauchsanweisung

ACHTUNG:

Vor der Montage und Inbetriebnahme die Anleitung vollständig und sorgfältig lesen. Sie enthält wichtige Informationen zur Montage und Verwendung.

WICHTIG: FÜR SPÄTERE BEZUGNAHME AUFBEWAHREN. SORGFÄLTIG LESEN!

Inhaltsverzeichnis

| | | |
|------|--|---|
| 1. | Allgemeines | 3 |
| 1.1. | Produktübersicht | 3 |
| 1.2. | Generelle Hinweise..... | 3 |
| 1.3. | Gewährleistung..... | 3 |
| 2. | Informationen zur Gebrauchsanweisung | 3 |
| 2.1. | Verfügbarkeit der Gebrauchsanweisung..... | 3 |
| 2.2. | Informationen zur Übersetzung | 3 |
| 2.3. | Zielgruppen der Gebrauchsanweisung..... | 4 |
| 2.4. | Informationen zur Übersetzung | 4 |
| 2.5. | Symbolerklärung..... | 4 |
| 2.6. | Allgemeines zur Gebrauchsanweisung..... | 4 |
| 2.7. | Bestimmungsgemäßer Gebrauch | 4 |
| 2.8. | Allgemeine Sicherheitshinweise | 5 |
| 3. | Produktmerkmale..... | 6 |
| 3.1. | Technische Daten | 6 |
| 3.2. | Produktbeschreibung | 6 |
| 4. | Lieferumfang..... | 7 |
| 5. | Montage | 7 |
| 5.1. | Sicherheitshinweise | 7 |
| 5.2. | Aufbau des Produkts | 8 |
| 6. | Anwendung..... | 8 |
| 6.1. | Sicherheitshinweise | 8 |
| 6.2. | Erstinbetriebnahme..... | 8 |
| 6.3. | Betrieb | 8 |
| 6.4. | Lagerort | 8 |
| 7. | Reinigung und Pflege | 9 |
| 8. | Entsorgung..... | 9 |

Liebe Kundin und lieber Kunde,

vielen Dank, dass du dich für ein Produkt der **Home Deluxe GmbH** entschieden hast. Wir wünschen dir viel Freude mit deinem neuen Sonnendach AQUASUN.

Die Gebrauchsanweisung unterstützt dich bei der Inbetriebnahme, dem Betrieb und der Wartung des Produkts. Die Gebrauchsanweisung und die Sicherheitshinweise müssen sorgfältig und vollständig gelesen werden. Beachte diese Hinweise, um Gefahren zu vermeiden.

1. Allgemeines

1.1. Produktübersicht

Modell: Sonnendach AQUASUN | Artikel-ID: 21340 | Varianten-ID: 50901

1.2. Generelle Hinweise

Um unserem Anspruch gerecht zu werden, verbessern wir stetig die Qualität, vereinfachen die Bedienung oder passen die Produkte den Kundenwünschen an. Aufgrund dieser Veränderungen befindet sich die aktuelle Version der Gebrauchsanweisung auf unserer Homepage.

Die Bezeichnung „Produkt“ wird in der Gebrauchsanweisung für das „Sonnendach AQUASUN“ verwendet.

1.3. Gewährleistung

Es bestehen die gesetzlichen Mängelhaftungs- und Gewährleistungsrechte ab Kaufdatum.

Die Home Deluxe GmbH übernimmt für Schäden durch Nichtbeachtung der Gebrauchsanweisung keine Haftung. Reklamationen, die aufgrund unsachgemäßer Montage oder Nutzung entstehen, sind von der Gewährleistung ausgeschlossen. Im Fall von Mängeln an dem Produkt, wende dich bitte schriftlich über das Kontaktformular auf unserer Homepage an unseren Kundenservice, unter Angabe des Produktnamens, der Seriennummer und einem Foto vom Typenschild:

Home Deluxe GmbH
Schanzeweg 2
32312 Lübbecke
Deutschland
Tel.: +49 (0)5743 6181-0
www.home-deluxe-gmbh.de

Bei weiteren Fragen steht dir unser Kundenservice über dem Kontaktformular gerne zur Verfügung.

2. Informationen zur Gebrauchsanweisung

2.1. Verfügbarkeit der Gebrauchsanweisung

Die Gebrauchsanweisung ist Bestandteil des Produkts und sollte vollständig und in unmittelbarer Nähe des Produkts aufbewahrt werden.

2.2. Informationen zur Übersetzung

Die originale Gebrauchsanweisung wurde in deutscher Sprache verfasst. Bei jeder anderen verfügbaren Sprache handelt es sich um eine Übersetzung der deutschen Version.

2.3. Zielgruppen der Gebrauchsanweisung




Die Gebrauchsanweisung muss von jeder beteiligten Person gelesen und beachtet werden, die mit einer der folgenden Tätigkeiten oder der Verwendung einbezogen ist:

- Auspacken
- Montage
- Inbetriebnahme / Betrieb
- Pflege
- Fehlerbehebung
- Entsorgung

2.4. Informationen zur Übersetzung

Die originale Gebrauchsanweisung wurde in deutscher Sprache verfasst. Bei jeder anderen verfügbaren Sprache handelt es sich um eine Übersetzung der deutschen Version.

2.5. Symbolerklärung

| Symbol | Symbolerklärung |
|---|--|
|  | WARNUNG Das Symbol weist auf die möglichen Gefahren hin, bei denen tödliche und schwere Verletzungen auftreten können. Bevor der entsprechende Montage- oder Anwendungsschritt ausgeführt wird, muss der entsprechende Hinweis gelesen werden. |
|  | INFO Das Symbol gibt wichtige Hinweise und weist auf Sachschäden hin. Beachte diese, bevor der entsprechende Montage- oder Anwendungsschritt durchgeführt wird, um Probleme zu verstehen und Schäden zu vermeiden. |
|  | Gebrauchsanweisung lesen Das Symbol weist darauf hin, dass vor der Montage/Installation und/oder der Bedienung vom Gerät die Gebrauchsanweisung sorgfältig gelesen werden muss. |

2.6. Allgemeines zur Gebrauchsanweisung

Die Gebrauchsanweisung bezieht sich auf das Sonnendach AQUASUN. Sie enthält wichtige Informationen zum Betrieb, zur Pflege und Reinigung. Die Gebrauchsanweisung, insbesondere die Sicherheitshinweise müssen sorgfältig vor der Inbetriebnahme des Produkts gelesen werden, bewahre die Gebrauchsanweisung sorgsam auf. Benutze das Produkt nur wie in dieser Gebrauchsanweisung beschrieben, damit es nicht versehentlich zu Verletzungen oder Schäden kommt. Solltest du das Sonnendach AQUASUN an Dritte weitergeben, ist diese Gebrauchsanweisung ebenso zu übergeben.

2.7. Bestimmungsgemäßer Gebrauch

Das Produkt ist hochwertig, langlebig und ausschließlich für den privaten Gebrauch im angemessenen und üblichen Umfang bestimmt bzw. geeignet. Darüber hinaus ist unser Produkt **nicht** für den gewerblichen Gebrauch bestimmt.

Das Produkt ist als Sonnenschirm für den Whirlpool SPLASH und DROP bestimmt.

Verwende das Produkt nur wie in dieser Gebrauchsanweisung beschrieben. Jede andere Verwendung gilt als nicht bestimmungsgemäß und kann zu Sachschäden oder Personenschäden führen. Der Hersteller übernimmt keine Haftung für Schäden, die durch nicht bestimmungsgemäßen oder falschen Gebrauch entstehen oder entstanden sind.

2.8. Allgemeine Sicherheitshinweise

Allgemeine Gefahrenhinweise



- Montiere und verwende das Produkt nur, wenn der Lieferumfang vollständig und einwandfrei ist.
- Stelle sicher, dass alle Teile unbeschädigt und sachgerecht montiert sind. Bei unsachgemäßer Montage besteht Verletzungsgefahr. Beschädigte Teile können die Sicherheit und Funktion beeinflussen.
- Trage bei der Montage Schutzkleidung, wie Sicherheitsschuhe und Schutzhandschuhe.
- Unsachgemäßer Umgang kann zu erheblichen Personen- und Sachschäden führen.
- Nimm keine Veränderungen am Produkt vor
- Kontrolliere in regelmäßigen Abständen die Befestigungen und die Abdeckung auf Schäden.

Gefahr für Kinder



- Halte Kinder von Verpackungsmaterialien fern. Es besteht unter anderem Erstickungsgefahr! Der Lieferumfang enthält Kleinteile, die verschluckt werden oder zu schlimmen Verletzungen führen können.
- Halte Kinder während der Montage des Produktes fern des Aufbauortes. Der Lieferumfang enthält Kleinteile, die verschluckt werden oder zu schlimmen Verletzungen führen können.
- Halte Kinder vom Produkt fern.
- Stelle das Produkt nicht direkt oder in unmittelbarer Nähe eines Spielbereiches auf.
- **Kippgefahr und Bruchgefahr!** Das Produkt ist kein Kinderspielzeug, keine Kletterwand oder Sportgerät. Die einzelnen Elemente des Produkts können bei einseitiger Belastung umfallen oder brechen, die Folge dessen können schwere Verletzungen oder der Tod sein.
- Erkläre den Kindern den richtigen Umgang mit dem Produkt und lasse sie während des Spielens niemals unbeaufsichtigt.
- **Erstickungsgefahr!** Erkläre den Kindern, dass sie sich nicht unter der Abdeckung aufhalten dürfen, es besteht Erstickungsgefahr.

Verletzungsgefahr

Unsachgemäßer Umgang mit dem Produkt kann zu Verletzungen führen



- Kontrolliere das Produkt vor jeder Nutzung, auf sichtbare Schäden.
- Führe keine konstruktiven Veränderungen am Produkt durch. Für eine Veränderung muss die schriftliche Erlaubnis des Herstellers vorliegen und nach Anweisung durchgeführt werden.
- Bei Beschädigungen darf das Produkt nicht mehr benutzt werden. Beschädigte Teile müssen repariert oder durch Originalersatzteile ersetzt werden.
- Achte auf eine dauerhafte feste Installation des Produkts, um Verletzungen zu vermeiden.

Beschädigungsgefahr



- Unsachgemäßer Umgang mit dem Produkt kann zu Beschädigungen führen.
- Öffne die Verpackung nicht mit scharfen Gegenständen (z.B. Messer, Schere oder ähnlichem), dabei kann das Produkt beschädigt werden. Sei beim Öffnen vorsichtig.
- **Absturzgefahr und Einbruchgefahr!** Steige nicht auf das Produkt.
- Benutze das Produkt nicht in der Nähe von Hitzequellen oder offenem Feuer.
- Bei schlechtem Wetter, wie z.B. heftigem Regen, Schneefällen oder bei Windgeschwindigkeiten, muss das Sonnendach abgebaut werden.

Explosionsgefahr

- Bewahre keine leicht entzündlichen, leicht brennbaren, sowie explosiven Stoffe im Inneren des Produkts auf.
- Leicht entzündliche Stoffe können Feuer fangen.

3. Produktmerkmale

3.1. Technische Daten

| Sonnendach AQUASUN | |
|-------------------------------|---------------------------------------|
| Maße (L x B x H) | 125 x 185 x 140 cm |
| Material Belüftungsschlitz | Polyestergewebe 45 g / m ² |
| Material Stoff | 330D Oxford Polyester |
| Durchmesser Fiberglas-Stangen | 6 mm |
| Farbe | Grau |
| Gewicht | 1,5 kg |

3.2. Produktbeschreibung

Genieße den Sommer mit unserem hochwertigen Sonnendach AQUASUN. Dein perfekter Begleiter für sonnige Tage im Freien!




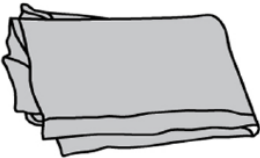
Das Sonnendach ist in einem eleganten Grau gehalten. Hergestellt aus strapazierfähigem 300D Oxford Polyester bietet der Stoff des Daches exzellente Langlebigkeit und UV-Schutz, sodass du dich vollkommen sicher fühlen kannst. Die Stangen des Sonnendachs bestehen aus leichtem, aber robustem Fiberglas, was es äußerst stabil macht und gleichzeitig die Montage zu einem mühelosen Erlebnis macht. Egal ob im Garten, am Strand oder beim Camping – das Sonnendach lässt sich problemlos aufbauen und bietet dir sofort den gewünschten Schutz. Ein besonderes Highlight ist der Belüftungsschlitz, der für eine optimale Luftzirkulation sorgt. Dadurch kannst du die angenehme Brise genießen, ohne dass sich die Hitze unter dem Dach staut. Die wasserabweisende Beschichtung garantiert zudem, dass du auch bei einem unerwarteten Regenschauer trocken bleibst. Damit du das Sonnendach bequem transportieren und aufbewahren kannst, wird es inklusive einer praktischen Aufbewahrungstasche geliefert.

Lehne Dich zurück, entspanne Dich und genieße den Sommer unter unserem zuverlässigen Sonnenschutz!

Unser Sonnendach AQUASUN ist bestens geeignet für unsere Outdoor Whirlpools SPLASH und DROP.

4. Lieferumfang

Kontrolliere bei Anlieferung die Verpackung auf äußere Beschädigungen. Des Weiteren kontrolliere unmittelbar nach dem Auspacken den Lieferumfang auf Vollständigkeit sowie den einwandfreien Zustand des Produkts und aller Komponenten. Verwende das Produkt nur, wenn der Lieferumfang vollständig und unbeschädigt ist.

| Nr. | Beschreibung | Anzahl | Bilder |
|-----|--------------|--------|--|
| A | Stange | 1 |  |
| B | Stange | 1 |  |
| C | Stange | 2 |  |
| D | Abdeckung | 1 |  |

5. Montage



- Lesen Sie die folgenden Anweisungen sorgfältig durch.

5.1. Sicherheitshinweise

Folgende Informationen für Sicherheit und Gesundheit müssen sorgfältig gelesen werden.

Verletzungsgefahr

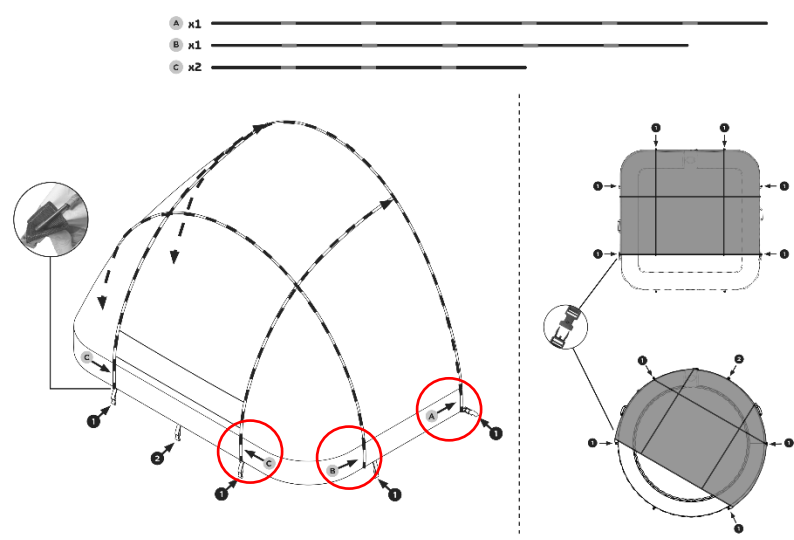
Unsachgemäßer Umgang bei der Montage kann zu Verletzungen und Beschädigungen führen



- Öffne das Paket nicht mit einem Cuttermesser oder ähnlichem scharfen Werkzeug. Öffne das Paket oben. Sei beim Öffnen sehr vorsichtig, da sich empfindliche Teile im Paket befinden.
- Montiere das Produkt **nur**, wenn der Lieferumfang vollständig und unbeschädigt ist.
- Nimm keine Veränderungen am Produkt vor.
- **Wir weisen darauf hin, dass die Home Deluxe GmbH grundsätzlich keine Kosten für Montage oder handwerkliche Leistungen – wie etwa Elektrikerkosten oder vergleichbare Fachmannkosten – übernimmt.**

5.2. Aufbau des Produkts

Das Produkt ist mit geringem Aufwand zu montieren. Beachte die Montagehinweise genau. Bei nicht Einhaltung ist die Funktion und Sicherheit des Produkts nicht gewährleistet.

| Abbildung | Aufbauschritt |
|---|--|
|  <p> A x1 B x1 C x2 </p> | Schritt 1: <ul style="list-style-type: none"> - Stecke die Stangen (A), (B), (C) durch die vorhergesehenen Stellen (s. rote Markierungen). - Klicke die Abdeckung (D) mit den Schnallen an den Whirlpool ein. |

6. Anwendung

6.1. Sicherheitshinweise

Folgende Informationen für Sicherheit und Gesundheit müssen sorgfältig gelesen werden.

Verletzungsgefahr

Unsachgemäßer Umgang beim Betrieb kann zu Verletzungen und Beschädigungen führen



- Verwende kein beschädigtes Produkt.
- Keine Veränderungen am Produkt vornehmen.
- Das Produkt ist kein Kinderspielzeug und kein Versteck für Kinder und Tiere. Kindern ist es untersagt mit dem Produkt zu spielen.

6.2. Erstinbetriebnahme

Kontrolliere vor der ersten Inbetriebnahme das Produkt auf Beschädigungen. Das Produkt darf nur unbeschädigt benutzt werden.

6.3. Betrieb

Überprüfe vor dem Gebrauch des Produkts,

- den ordnungsgemäßen Zustand

6.4. Lagerort



- Lager das Produkt mit dem Produkt in Wintersaison an einem möglichst wettergeschützten, gut gelüfteten, trockenen und überdachten Ort.

Wenn das Produkt im Freien bleiben muss, decke diesen ab und platziere es unter einem Dach und auf einem trockenen und geschützten Boden.

7. Reinigung und Pflege

Das Produkt ist wetterfest, pflegeleicht und UV-Beständig

Um das Produkt von Staub und Schmutz zu reinigen, sprühe es mit kaltem Wasser (30°C) aus einem Gartenschlauch ab oder wische es mit einem weichen, mit Wasser getränkten Tuch ab. Reinige stark verschmutzte Stellen mit einem in mildem Reinigungsmittel getränkten Schwamm und spüle es mit kaltem Wasser nach.

8. Entsorgung



- Entsorge das Produkt entsprechend den örtlichen und landesspezifischen Bestimmungen, dadurch werden Schäden für die Umwelt vermieden.
- Unsere Verpackungen sind aus umweltfreundlichen Materialien hergestellt. Sie können recycelt werden und somit als wertvolle Rohstoffe dienen. Entsorge das Verpackungsmaterial (Kartonagen, Schmutzverpackungen etc.) separat und fachgerecht gemäß den gültigen nationalen Vorschriften.
- Wende dich an den Hersteller, bei Unsicherheit bezüglich der Entsorgung.
- Hinweise zur fachgerechten Entsorgung erhältst du auch bei den örtlichen Entsorgungszentren.

Home Deluxe GmbH

Schanzeweg 2

32312 Lübbecke

Deutschland

Tel.: +49 (0)5743 6181-0

www.home-deluxe-gmbh.de

GA-356-00-aquasun

2024/12