



eufy Omni C20
Model | Modèle: T2280
51005005086_V5



PAP 22
Raccolta Carta

eufy

Safety Information Informations de sécurité


Omni C20

Robot Vacuum and Mop with All-in-One Station
Robot aspirateur et laveur de sols avec station tout-en-un



Scan for / Scannez pour

- User Manual / Manuel utilisateur
- App Download / Télécharger l'application
- Support Video / Vidéos d'aide



IMPORTANT SAFETY INSTRUCTIONS


When using an electrical appliance, basic precautions should always be followed, including the following:

READ ALL INSTRUCTIONS BEFORE USING THIS APPLIANCE

WARNING

To reduce the risk of fire, electric shock, or injury:

- Do not leave this appliance when plugged in. Unplug from outlet when not in use and before servicing.
- Do not use as a toy. Close attention is necessary when used by or near children.
- Use only as described in this manual. Use only manufacturer's recommended attachments.
- Do not use with a damaged cord or plug. If this appliance is not working as it should, has been dropped, damaged, left outdoors, or dropped into water, return it to a service center.
- Do not pull or carry by the cord, use the cord as a handle, close a door on the cord, or pull the cord around sharp edges or corners. Do not run the appliance over the cord. Keep the cord away from heated surfaces.
- Do not unplug by pulling on the cord. To unplug, grasp the plug, not the cord.
- Do not handle the plug or appliance with wet hands.
- Do not put any object into openings. Do not use with any opening blocked (including the electrolyser aperture); keep free of dust, lint, hair, and anything that may reduce air flow.
- Keep hair, loose clothing, fingers, and all parts of body away from openings and moving parts.

- Turn off all controls before unplugging.
- Exercise extra care when cleaning on stairs. If there is a drop-off in the cleaning area due to a step or stairs, you should operate the appliance to ensure that it can detect the step without falling over the edge. It may be necessary to place a physical barrier at the edge to keep the appliance from falling. Make sure the physical barrier is not a trip hazard.
- Do not use to pick up flammable or combustible liquids, such as gasoline, or use in areas where these liquids may be present.
- Do not pick up anything that is burning or emitting smoke, such as cigarettes, matches, or hot ashes.
- Do not use without dust box or filters in place.
- : For indoor use only. Do not use outdoors or on wet surfaces. The appliance is intended for household use.
- Read all safety warnings and instructions. Failure to follow the warnings and instructions may result in electric shock, fire and/or serious injury.
- Prevent unintentional starting of the appliance. Ensure the switch is in the off-position before picking up or carrying the appliance. Carrying the appliance with your finger on the switch or energizing the appliance that has the switch on can lead to accidents.
- Use appliances only with specifically designated battery packs. Use of any other battery packs may lead to risk of injury and fire.
- When the battery pack is not in use, keep it away from other metal objects, like paper clips, coins, keys, nails, screws or other small metal objects, that can make a connection from one terminal to another. Shorting the battery terminals together may cause burns or a fire.
- Under abusive conditions, liquid may be ejected from the battery; avoid contact. If contact accidentally occurs, flush with water. If liquid contacts eyes, seek medical help at once. Liquid ejected from the battery may cause irritation or burns.
- Do not use a battery pack or appliance that is damaged or modified. Damaged or modified

batteries may exhibit unpredictable behavior resulting in fire, explosion or risk of injury.

- Do not expose a battery pack or appliance to fire or excessive temperature. Exposure to fire or temperature above 130°C/266°F may cause explosion.
- Follow all charging instructions and do not charge the appliance outside of the temperature range specified in the instructions. Charging improperly or at temperatures outside of the specified range may damage the battery and increase the risk of fire.
- Have servicing performed by a qualified repair person using only identical replacement parts. This will ensure that the safety of the product is maintained.
- Do not modify or attempt to repair the appliance or the battery pack except as indicated in the instructions for use and care.
- Charging, using and storing of the appliance should be within a room temperature range of 5-40°C/41-104°F.
- Place the cords from other appliances out of the area to be cleaned.
- Do not operate the appliance in a room that has lit candles on furniture that the appliance may accidentally hit or bump into.
- Do not allow children to sit on the appliance.
- The appliance can be used by children aged 8 years and above and persons with reduced physical, sensory or mental capabilities or lack of experience and knowledge, if they have been given supervision or instruction concerning use of the appliance in a safe way and understand the hazards involved. Children should not play with this appliance. Cleaning and user maintenance should not be implemented by children without supervision.
- If the supply cord is damaged, it must be replaced by the manufacturer, its service agent or similarly qualified persons in order to avoid hazard.
- The appliance contains batteries that are only replaceable by skilled persons.
- The plug must be removed from the socket-outlet before cleaning or maintaining the docking

station.

- A hazard may occur if the appliance runs over the supply cord.
- **WARNING:** For the purposes of recharging the battery, only use the T29J9 station provided with this appliance.
- The charging station is only to be used with Omni C20 robotic vacuum cleaner. Do not use the Station with other units or recharge non-rechargeable batteries. A Station that is suitable for one type of battery pack may create a risk of fire when used with another battery pack.
- The appliance is not to be used if it has been dropped, if there are visible signs of damage or if it is leaking.
- The appliance will switch to power saving mode when you press and hold the recharge button on the robot for 10 seconds. To exit this mode, press and hold the recharge button for 10 seconds.
- Do not use non-rechargeable batteries. Replace only with the battery model: T290H. Before removing the battery, turn off this appliance. To remove the battery, first unscrew the screws on the bottom, then remove the back cover. Disconnect the battery connector to remove the battery. The connector of the battery only fits one way. If the connector does not fit during the connection, reverse the connector. The used battery should be placed in a sealed plastic bag and disposed of safely according to local environmental regulations.
- To enter power saving mode when the device is not connected to the Internet, press and hold the recharge button on the robot for 10 seconds. Then the station indicator will stay on for 1 second and then go off for 10 seconds (CEC: The station indicator will go off in power saving mode). To exit this mode, short press the power button.
- (For US&CA) To reduce the risk of electric shock, this appliance has a polarized plug (one blade is wider than the other). This plug will fit in a polarized outlet only one way. If the plug does not fit fully in the outlet, reverse the plug. If it still does not fit, contact a qualified electrician to install the proper outlet. Do not change the plug in any way.

SAVE THESE INSTRUCTIONS

Notice



This symbol on the device or its packaging indicates:

Do not dispose of electrical appliances as unsorted municipal waste; use separate collection facilities. Contact your local authorities for information regarding the collection systems available. If electrical appliances are disposed of in landfills or dumps, hazardous substances can leak into the groundwater and get into the food chain, damaging your health and well-being. When replacing old appliances with new ones, the retailer is legally obliged to take back your old appliance for disposal free of charge.

FCC Statement

This device complies with Part 15 of the FCC Rules. Operation is subject to the following two conditions:

- (1) this device may not cause harmful interference, and
- (2) this device must accept any interference received, including interference that may cause undesired operation.

Warning: Changes or modifications not expressly approved by the party responsible for compliance could void the user's authority to operate the equipment.

Note: This equipment has been tested and found to comply with the limits for a Class B digital device, pursuant to Part 15 of the FCC Rules. These limits are designed to provide reasonable protection against harmful interference in a residential installation.

This equipment generates, uses, and radiates radio frequency energy and, if not installed and used in accordance with the instructions, may cause harmful interference to radio communications. However, there is no guarantee that interference will not occur in a particular installation. If this equipment does cause harmful interference to radio or television reception, which can be determined by turning the equipment on and off, the user is encouraged to try to correct the interference by one or more of the following measures: (1) Reorient or relocate the receiving antenna. (2) Increase the separation between the equipment and receiver. (3) Connect the equipment into an outlet on a circuit different from that to which the receiver is connected. (4) Consult the dealer or an experienced radio / TV technician for help.

The following importer is the responsible party (for FCC matters only).

Company Name: POWER MOBILE LIFE, LLC

Address: 400 108th Ave NE Ste 400, Bellevue, WA 98004-5541

Telephone: +1 (800) 994 3056

RF Exposure Compliance Statement

This equipment complies with the FCC/IC radiation exposure limits set forth for an uncontrolled environment. This equipment

should be installed and operated with a minimum distance of 20cm between the radiator and your body.

ISED Compliance Statement

This device contains licence-exempt transmitter(s)/receiver(s) that comply with Innovation, Science and Economic Development Canada's licence-exempt RSS(s). Operation is subject to the following two conditions:

1. This device may not cause interference.
2. This device must accept any interference, including interference that may cause undesired operation of the device.

This Class B digital apparatus complies with Canadian ICES-003.

CAN ICES-003 (B)/NMB-003(B)

Cet appareil contient des émetteurs/récepteurs exempts de licence conformes aux RSS exempts de licence d'Innovation, Sciences et Développement économique Canada. Son fonctionnement est soumis aux deux conditions suivantes :

Cet appareil ne doit pas causer d'interférences.

Cet appareil doit accepter toute interférence, y compris les interférences pouvant provoquer un fonctionnement indésirable de l'appareil.

Cet appareil numérique de classe B est conforme à la norme canadienne ICES-003.

Declaration of Conformity

This product complies with the radio interference requirements of the European Community. Hereby, Anker Innovations Limited declares that the radio equipment type T2280 is in compliance with Directive 2014/53/EU. The full text of the EU Declaration of Conformity is available at the following website:

<https://support.eufy.com/s/article/Recommend?type=DownLoad>.

Maximum output power is less than 20 dBm (For EU)

Frequency band: 2.4G band (2.4000GHz - 2.4835GHz)

GB Declaration of Conformity

Hereby, Anker Innovations Limited declares that the product type T2280 is in compliance with Radio Equipment Regulations 2017 and The Restriction of the Use of Certain Hazardous Substances in Electrical and Electronic Equipment Regulations 2012. The full text of the GB Declaration of Conformity is available at the following website:

<https://support.eufy.com/s/article/Recommend?type=DownLoad>.

The following importer is the responsible party for EU and UK matters.

Anker Technology (UK) Ltd

GNR8, 49 Clarendon Road, Watford, Hertfordshire, WD17 1HP, United Kingdom

Anker Innovations Deutschland GmbH

Georg-Muche-Strasse 3, 80807 Munich, Germany

Manufacturer:

Anker Innovations Limited

UK PSTI Statement

Hereby, Anker Innovations Limited declares that this device is in compliance with The Product Security and Telecommunications Infrastructure (Security Requirements for Relevant Connectable Products) Regulations 2023. For the Statement of Compliance, visit the website:

<https://www.eufy.com/uk/psti-related>.

Trademark Notice

- Amazon, Echo, Alexa and all related logos are trademarks of Amazon.com, Inc. or its affiliates.
- Apple and the Apple logo are trademarks of Apple Inc., registered in the U.S. and other countries. App Store is a service mark of Apple Inc., registered in the U.S. and other countries.
- Google Play and the Google Play logo are trademarks of Google Inc.
- Google Home is a trademark of Google Inc.

WICHTIGE SICHERHEITSHINWEISE


Bei der Verwendung eines elektrischen Geräts sollten stets grundlegende Vorsichtsmaßnahmen eingehalten werden, einschließlich der folgenden:

LIES BITTE ALLE ANWEISUNGEN, BEVOR DU DIESES GERÄT BENUTZT

WARNUNG

Um das Risiko von Feuer, elektrischem Schlag oder Verletzungen zu verringern:

- Lass dieses Gerät nicht unbeaufsichtigt, wenn es eingesteckt ist. Zieh den Stecker aus der Steckdose, wenn es nicht in Gebrauch ist und vor Wartungsarbeiten.
- Benutz es nicht als Spielzeug. Beim Gebrauch durch Kinder oder in der Nähe von Kindern ist besondere Aufmerksamkeit erforderlich.
- Verwende das Gerät nur wie in dieser Anleitung beschrieben. Verwende nur vom Hersteller empfohlene Aufsätze.
- Benutz das Gerät nicht mit beschädigtem Kabel oder Stecker. Wenn das Gerät nicht wie vorgesehen funktioniert, heruntergefallen ist, beschädigt wurde, im Freien gelassen oder ins Wasser gefallen ist, bring es zu einem Servicezentrum.
- Zieh nicht am Kabel und trag das Gerät nicht am Kabel, klemm das Kabel nicht in Türen ein und zieh es nicht über scharfe Kanten oder Ecken. Mit dem Gerät nicht über das Kabel fahren. Halte das Kabel von beheizten Oberflächen fern.
- Zieh den Stecker nicht am Kabel heraus, sondern am Stecker anfassen.

- Berühr den Stecker oder das Gerät nicht mit nassen Händen.
- Steck keine Gegenstände in die Öffnungen. Benutz das Gerät nicht, wenn Öffnungen blockiert sind (einschließlich der Elektrolyseöffnung); halt es frei von Staub, Fusseln, Haaren und allem, was den Luftstrom verringern könnte.
- Halt Haare, lockere Kleidung, Finger und alle Körperteile von Öffnungen und beweglichen Teilen fern.
- Schalt alle Steuerungen aus, bevor du den Stecker ziehst.
- Sei besonders vorsichtig beim Reinigen auf Treppen. Wenn es in dem zu reinigenden Bereich aufgrund einer Stufe oder Treppe zu einem Höhenunterschied kommt, solltest du das Gerät so bedienen, dass es die Stufe erkennen kann, ohne über die Kante zu fallen. Es kann notwendig sein, eine physische Barriere am Rand anzubringen, um zu verhindern, dass das Gerät herunterfällt. Stell sicher, dass die physische Barriere keine Stolperfalle darstellt.
- Benutz das Gerät nicht zum Aufsaugen von entflammbaren oder brennbaren Flüssigkeiten wie Benzin oder in Bereichen, in denen diese Flüssigkeiten vorhanden sein könnten.
- Saug nichts auf, was brennt oder Rauch abgibt, wie Zigaretten, Streichhölzer oder heiße Asche.
- Benutz das Gerät nicht ohne Staubbehälter oder Filter.
- : Nur für den Innenbereich. Nicht im Freien oder auf nassen Oberflächen verwenden. Das Gerät ist für den Hausgebrauch bestimmt.
- Lies alle Sicherheitswarnungen und Anweisungen. Das Nichtbeachten der Warnungen und Anweisungen kann zu elektrischem Schlag, Feuer und/oder schweren Verletzungen führen.
- Verhindere ein unbeabsichtigtes Starten des Geräts. Stell sicher, dass der Schalter in der Aus-Position ist, bevor du das Gerät aufhebst oder trägst. Das Tragen des Geräts mit dem Finger am Schalter oder das Einschalten des Geräts, wenn der Schalter eingeschaltet ist, kann zu Unfällen führen.
- Verwende Geräte nur mit speziell dafür vorgesehenen Akkus. Die Verwendung anderer Akkus

kann zu Verletzungs- und Brandgefahr führen.

- Wenn der Akkupack nicht in Gebrauch ist, halt ihn fern von anderen Metallgegenständen, wie Büroklammern, Münzen, Schlüsseln, Nägeln, Schrauben oder anderen kleinen Metallgegenständen, die eine Verbindung von einem Terminal zum anderen herstellen könnten. Das Kurzschließen der Akkuklemmen kann zu Verbrennungen oder einem Feuer führen.
- Bei missbräuchlicher Verwendung kann Flüssigkeit aus dem Akku austreten. Vermeide Hautkontakt. Bei versehentlichem Kontakt mit Wasser spülen. Wenn Flüssigkeit in die Augen gelangt, such sofort medizinische Hilfe auf. Auslaufende Flüssigkeit aus der Batterie kann zu Reizungen oder Verbrennungen führen.
- Benutz keinen Akku oder ein Gerät, das beschädigt oder modifiziert ist. Beschädigte oder modifizierte Akkus können zu unvorhersehbarem Verhalten mit der Gefahr von Bränden, Explosionen oder Verletzungen führen.
- Setz den Akku oder das Gerät nicht Feuer oder übermäßiger Hitze aus. Bei Einwirkung von Feuer oder Temperaturen über 130 °C besteht Explosionsgefahr.
- Befolg alle Ladeanweisungen und lad das Gerät nicht außerhalb des in den Anweisungen angegebenen Temperaturbereichs auf. Unsachgemäßes Laden oder Temperaturen außerhalb des angegebenen Bereichs können den Akku beschädigen und die Brandgefahr erhöhen.
- Lass Wartungsarbeiten von einer qualifizierten Fachkraft durchführen, die nur identische Ersatzteile verwendet. Dies gewährleistet die Sicherheit des Produkts.
- Modifizier das Gerät oder den Akkupack nicht und versuch nicht, sie zu reparieren, außer wie in den Anweisungen zur Verwendung und Pflege angegeben.
- Das Laden, die Verwendung und die Aufbewahrung des Geräts sollten innerhalb des Raumtemperaturbereichs von 5 bis 40 °C erfolgen.
- Leg die Kabel anderer Geräte außerhalb des zu reinigenden Bereichs.

- Betreiben Sie das Gerät nicht in einem Raum mit brennenden Kerzen auf Möbeln, an die das Gerät versehentlich stoßen oder schlagen könnte.
- Erlauben Sie Kindern nicht, sich auf das Gerät zu setzen.
- Das Gerät kann von Kindern ab 8 Jahren und Personen mit eingeschränkten physischen, sensorischen oder mentalen Fähigkeiten oder mangelnder Erfahrung und Kenntnis verwendet werden, wenn sie beaufsichtigt wurden oder eine Anleitung zur sicheren Verwendung des Geräts erhalten haben und die damit verbundenen Gefahren verstehen. Kinder sollten nicht mit dem Gerät spielen. Reinigung und Benutzerwartung sollten nicht von Kindern ohne Aufsicht durchgeführt werden.
- Wenn das Versorgungskabel beschädigt ist, muss es vom Hersteller, seinem Serviceagenten oder ähnlich qualifizierten Personen ersetzt werden, um eine Gefährdung zu vermeiden.
- Das Gerät enthält Akkus, die nur von Fachkräften ausgetauscht werden können.
- Der Stecker muss vor der Reinigung oder Wartung der Ladestation aus der Steckdose gezogen werden.
- Es kann zu einer Gefährdung kommen, wenn das Gerät über das Versorgungskabel fährt.
- **WARNUNG:** Verwenden Sie ausschließlich die mit diesem Gerät gelieferte Station T29J9 zum Aufladen der Batterie.
- Die Ladestation ist nur für den Omni C20 Roboterstaubsauger zu verwenden. Verwenden Sie die Station nicht mit anderen Einheiten oder laden Sie nicht wiederaufladbare Batterien auf. Eine Station, die für einen Batterietyp geeignet ist, kann bei Verwendung mit einem anderen Batterietyp ein Brandrisiko darstellen.
- Das Gerät darf nicht verwendet werden, wenn es heruntergefallen ist, sichtbare Schäden aufweist oder ausläuft.
- Das Gerät wechselt in den Energiesparmodus, wenn Sie die Aufladetaste am Roboter 10 Sekunden lang gedrückt halten. Um diesen Modus zu verlassen, drücken und halten Sie die

Lade-Taste für 10 Sekunden.

- Verwende keine nicht wiederaufladbaren Akkus. Ersetzen Sie nur mit dem Batteriemodell: T290H. Bevor Sie den Akku entfernen, schalten Sie dieses Gerät aus. Um den Akku zu entfernen, lösen Sie zuerst die Schrauben an der Unterseite und nehmen Sie dann die hintere Abdeckung ab. Trenne den Akkuanschluss, um den Akku zu entfernen. Der Anschluss des Akkus passt nur in einer Richtung. Wenn der Anschluss beim Verbinden nicht passt, dreh den Anschluss um. Der gebrauchte Akku muss in einem versiegelten Kunststoffbeutel aufbewahrt und gemäß den örtlichen Umweltvorschriften entsorgt werden.
- Um in den Energiesparmodus zu wechseln, wenn das Gerät nicht mit dem Internet verbunden ist, halten Sie die Aufladetaste am Roboter 10 Sekunden lang gedrückt. Dann bleibt die Stationsanzeige 1 Sekunde lang an und erlischt dann für 10 Sekunden (CEC: Die Stationsanzeige erlischt im Energiesparmodus). Um diesen Modus zu verlassen, drücken Sie kurz die Einschalttaste.
- (Für die USA und Kanada) Um das Risiko eines Stromschlags zu verringern, hat dieses Gerät einen polarisierten Stecker (ein Kontakt ist breiter als der andere). Dieser Stecker passt nur in einer Stellung in eine polarisierte Steckdose. Wenn der Stecker nicht vollständig in die Steckdose passt, drehen Sie den Stecker um. Wenn er immer noch nicht passt, lassen Sie eine geeignete Steckdose von einem qualifizierten Elektriker installieren. Verändern Sie den Stecker nicht.

BEWAHRE DIESE ANLEITUNGEN GUT AUF

Hinweis



Dieses Symbol auf dem Gerät oder seiner Verpackung weist darauf hin:

Entsorge elektrische Geräte nicht als unsortierten Siedlungsabfall; nutze separate Sammeleinrichtungen. Wende dich für Informationen zu den verfügbaren Sammelsystemen an deine örtlichen Behörden. Wenn Elektrogeräte in Mülldeponien entsorgt werden, können Gefahrstoffe in das Grundwasser und somit in die Nahrungskette gelangen und Ihre Gesundheit und Ihr Wohlbefinden beeinträchtigen. Beim Austausch alter Geräte gegen neue ist der Händler gesetzlich verpflichtet, dein altes Gerät kostenlos zur Entsorgung zurückzunehmen.

Konformitätserklärung

Dieses Produkt entspricht den Anforderungen an die Funkstörungen der Europäischen Gemeinschaft. Hiermit erklärt Anker Innovations Limited, dass das Funkgerät T2280 in Übereinstimmung mit der Richtlinie 2014/53/EU steht. Der vollständige Text der EU-Konformitätserklärung ist auf folgender Website verfügbar:

Übersetzen Sie den folgenden Satz ins Deutsche: <https://support.eufy.com/s/article/Recommend?type=Download>.

Die maximale Ausgangsleistung beträgt weniger als 20 dBm (für die EU).

Frequenzband: 2,4 G-Band (2,4000 GHz - 2,4835 GHz)

Markenhinweis

- Amazon, Echo, Alexa und alle zugehörigen Logos sind Marken von Amazon.com, Inc. oder seinen Tochtergesellschaften.
- Apple und das Apple-Logo sind Marken von Apple Inc., eingetragen in den USA und anderen Ländern. App Store ist eine Dienstleistungsmarke von Apple Inc., die in den USA und anderen Ländern eingetragen ist.
- Google Play und das Google Play-Logo sind Marken von Google Inc.
- Google Home ist eine Marke der Google Inc.

CONSIGNES DE SÉCURITÉ IMPORTANTES

Lors de l'utilisation d'un appareil électrique, des précautions de base doivent toujours être respectées, notamment les suivantes :


LISEZ TOUTES LES INSTRUCTIONS AVANT D'UTILISER CET APPAREIL

AVERTISSEMENT

Pour réduire les risques d'incendie, d'électrocution ou de blessure :

- Ne laissez pas cet appareil sans surveillance lorsqu'il est branché. Débranchez la prise lorsqu'il n'est pas utilisé et avant tout entretien.
- Ne pas utiliser comme un jouet. La plus grande attention est requise lors de son utilisation par un enfant ou à proximité d'enfants.
- Utiliser uniquement tel que décrit dans le présent manuel. Utilisez uniquement les accessoires recommandés par le fabricant.
- Ne pas utiliser avec un cordon ou une fiche endommagée. Si cet appareil ne fonctionne pas comme il le devrait, est tombé, a été endommagé, a été laissé à l'extérieur ou est tombé dans l'eau, retournez-le à un centre de service.
- Ne tirez pas ou ne transportez pas par le cordon, n'utilisez pas le cordon comme poignée, ne fermez pas une porte sur le cordon ou ne tirez pas le cordon autour d'arêtes ou de coins

tranchants. • Ne pas faire passer l'appareil par-dessus le cordon. Garder le cordon à l'écart des surfaces chauffées.

- Ne pas débrancher en tirant sur le cordon. • Pour débrancher, tirer sur la fiche, pas sur le cordon.
- Ne manipulez pas la fiche ou l'appareil avec les mains mouillées.
- Ne placer aucun objet dans les ouvertures. Ne pas utiliser si une ouverture est bloquée (y compris l'ouverture de l'électrolyseur) ; garder l'appareil à l'abri de la poussière, des peluches, des cheveux et de tout autre élément susceptible de réduire le flux d'air.
- N'approchez pas vos cheveux, vos vêtements amples, vos doigts et toutes les parties du corps des ouvertures et des pièces mobiles.
- Éteindre l'appareil avant de le débrancher.
- Faites très attention lorsque vous nettoyez dans les escaliers. Si la zone de nettoyage présente une dénivellation due à une marche ou à un escalier, vous devez faire fonctionner l'appareil pour vous assurer qu'il peut détecter la marche sans tomber sur le bord. Il peut être nécessaire de placer une barrière physique sur le bord pour empêcher l'appareil de tomber. Assurez-vous que la barrière physique ne constitue pas un risque de trébuchement.
- Ne pas utiliser pour ramasser des liquides inflammables ou combustibles, tels que l'essence, ni dans des endroits où ces liquides peuvent être présents.
- Ne ramassez rien qui brûle ou émet de la fumée, comme des cigarettes, des allumettes ou des cendres chaudes.
- Ne pas utiliser sans bac à poussières ou filtres en place.
-  Pour un usage intérieur uniquement. N'utilisez pas l'appareil à l'extérieur ou sur des surfaces mouillées. L'appareil est destiné à un usage domestique.
- Lire tous les avertissements et instructions de sécurité. Le non-respect des avertissements et des instructions peut entraîner un choc électrique, un incendie et/ou des blessures graves.
- Empêcher tout démarrage intempestif de l'appareil. S'assurer que l'interrupteur est en position

d'arrêt avant de prendre ou de transporter l'appareil. Le fait de porter l'appareil avec le doigt sur l'interrupteur ou de mettre sous tension l'appareil dont l'interrupteur est activé peut entraîner des accidents.

- N'utiliser l'appareil qu'avec des blocs-piles spécialement conçus. L'utilisation de toute autre batterie peut entraîner des risques de blessures et d'incendie.
- Lorsque la batterie n'est pas utilisée, tenez-la à l'écart d'autres objets métalliques, comme des trombones, des pièces de monnaie, des clés, des clous, des vis ou d'autres petits objets métalliques, qui peuvent établir une connexion d'une borne à l'autre. La mise en court-circuit des bornes de la batterie peut provoquer des brûlures ou un incendie.
- Dans des conditions abusives, du liquide peut être éjecté de la batterie ; éviter tout contact. En cas de contact accidentel, rincez à l'eau. Si le liquide entre en contact avec les yeux, consulter immédiatement un médecin. Le liquide éjecté de la batterie peut provoquer une irritation ou des brûlures.
- N'utilisez pas de batterie ou d'appareil endommagé ou modifié. Les batteries endommagées ou modifiées peuvent présenter un comportement imprévisible risquant d'entraîner un incendie, une explosion ou une blessure.
- Ne pas exposer un bloc-piles ou un appareil au feu ou à une température excessive. L'exposition au feu ou à une température supérieure à 130 °C peut provoquer une explosion.
- Suivre toutes les instructions de charge et ne pas charger l'appareil en dehors de la plage de température spécifiée dans les instructions. Une charge incorrecte ou à des températures hors de la plage spécifiée peut endommager la batterie et augmenter le risque d'incendie.
- Faites effectuer l'entretien par un réparateur qualifié en utilisant uniquement des pièces de rechange identiques. Cela permettra de préserver la sûreté d'utilisation du produit.
- Ne pas modifier ou ne pas tenter de réparer l'appareil ou la batterie, sauf si cela est indiqué dans les instructions d'utilisation et d'entretien.
- Le chargement, l'utilisation et le stockage de l'appareil doivent se situer dans la plage de température ambiante de 5-40 °C/41-104 °F.

- Placer les cordons des autres appareils hors de la zone à nettoyer.
- Ne pas faire fonctionner l'appareil dans une pièce où se trouvent des bougies allumées sur des meubles contre lesquels l'appareil pourrait accidentellement se cogner.
- Ne pas laisser les enfants s'asseoir sur l'appareil.
- L'appareil peut être utilisé par des enfants à partir de 8 ans et des personnes aux capacités physiques, sensorielles ou mentales réduites, ou manquant d'expérience et de connaissances, s'ils le font sous supervision ou s'ils ont reçu des instructions concernant l'utilisation de l'appareil en toute sécurité et s'ils comprennent les risques encourus. Les enfants ne doivent pas jouer avec cet appareil. Le nettoyage et l'entretien par l'utilisateur ne doivent pas être effectués par des enfants sans surveillance.
- Si le cordon d'alimentation est endommagé, il doit être remplacé par le fabricant, son agent de service ou des personnes de qualification similaire afin d'éviter tout danger.
- L'appareil contient des batteries qui ne peuvent être remplacées que par des personnes qualifiées.
- La fiche doit être retirée de la prise de courant avant de nettoyer ou d'entretenir la station d'accueil.
- Il peut être dangereux que l'appareil passe sur le cordon d'alimentation.
- ATTENTION : Pour la recharge de la batterie, utilisez uniquement la station T29J9 fournie avec cet appareil.
- La station de charge ne doit être utilisée qu'avec l'aspirateur robotique Omni C20. Ne pas utiliser la Station avec d'autres unités ou recharger des piles non rechargeables. Une station adaptée à un type de pack de batteries peut créer un risque d'incendie lorsqu'elle est utilisée avec un autre pack de batteries.
- L'appareil ne doit pas être utilisé s'il est tombé, s'il présente des signes visibles d'endommagement ou s'il présente des fuites.

- L'appareil passera en mode économie d'énergie lorsque vous appuierez sur le bouton de recharge du robot et le maintiendrez enfoncé pendant 10 secondes. Pour sortir de ce mode, appuyez sur le bouton de recharge et maintenez-le enfoncé pendant 10 secondes.
- Ne pas utiliser de batteries non rechargeables. Remplacez uniquement avec le modèle de batterie : T290H. Avant de retirer la batterie, éteignez cet appareil. Pour retirer la batterie, desserrez les vis du fond, puis retirez le capot arrière. Débranchez le connecteur de la batterie pour la retirer. Le connecteur de la batterie ne s'adapte que dans un sens. Si le connecteur ne rentre pas lors de la connexion, inversez le connecteur. La batterie usagée doit être placée dans un sac en plastique hermétique et éliminée en toute sécurité, conformément aux réglementations environnementales locales.
- Pour entrer en mode économie d'énergie lorsque l'appareil n'est pas connecté à Internet, maintenez enfoncé le bouton de recharge sur le robot pendant 10 secondes. Ensuite, l'indicateur de la station restera allumé pendant 1 seconde, puis s'éteindra pendant 10 secondes (CEC : L'indicateur de la station s'éteindra en mode économie d'énergie). Pour quitter ce mode, appuyez brièvement sur le bouton d'alimentation.
- (Pour les États-Unis et le Canada) Pour réduire le risque de choc électrique, cet appareil est équipé d'une fiche polarisée (une lame est plus large que l'autre). Cette fiche ne peut être insérée dans une prise polarisée que dans un sens. Si la fiche ne s'insère pas complètement dans la prise, inversez la fiche. Si elle ne s'adapte toujours pas, contactez un électricien qualifié pour installer la prise adéquate. Ne modifiez pas la fiche de quelque façon que ce soit.

CONSERVEZ CES INSTRUCTIONS

Avis



Ce symbole sur le produit ou son emballage indique :

Ne jetez pas les appareils électriques de la même manière que les déchets municipaux non triés ; utilisez une infrastructure de collecte séparée. Contactez vos autorités locales pour obtenir des informations sur les systèmes de collecte disponibles. Si des appareils électriques sont jetés dans des décharges ou des dépotoirs, des substances dangereuses peuvent s'infiltrer dans les eaux souterraines et entrer dans la chaîne alimentaire, nuire à votre santé et votre bien-être. Lors du remplacement d'anciens appareils par des neufs, le revendeur est légalement tenu de reprendre votre ancien appareil à des fins de mise au rebut gratuitement.

Déclaration de conformité de la FCC

Cet appareil est conforme à la partie 15 des règles de la FCC. Le fonctionnement est soumis aux deux conditions suivantes :

- (1) ce dispositif ne doit pas causer d'interférences nuisibles, et
- (2) cet appareil doit accepter toute interférence reçue, y compris les interférences pouvant provoquer un fonctionnement indésirable.

Attention : Des changements ou des modifications non expressément approuvés par la partie responsable de la conformité peuvent annuler l'autorité de l'utilisateur à utiliser l'équipement.

Remarque : cet équipement a été testé et déclaré conforme aux limites imposées aux appareils numériques de la classe B, en vertu de la partie 15 des règles de la FCC. Ces restrictions ont pour objectif de fournir une protection raisonnable contre les interférences nuisibles dans une installation résidentielle.

Cet équipement génère, utilise et émet de l'énergie de fréquence radio et, s'il n'est pas installé et utilisé conformément aux instructions, peut causer des interférences nuisibles aux communications radio. Cependant, il n'est nullement garanti qu'aucune interférence ne se produira dans une installation particulière. Si cet équipement provoque des interférences nuisibles à la réception des signaux de radio ou de télévision, ce qui peut être détecté en mettant l'équipement sous et hors tension, l'utilisateur est invité à essayer de corriger le problème par l'un des moyens suivants : (1) Réorienter ou repositionner l'antenne de réception. (2) Éloigner l'équipement du poste de réception. (3) Brancher l'équipement sur une prise appartenant à un circuit différent de celui du récepteur. (4) consulter le revendeur ou un technicien expérimenté en radio/télévision pour obtenir une assistance.

L'importateur suivant est la partie responsable (pour les questions relatives au règlement FCC uniquement).

Nom de la société : POWER MOBILE LIFE, LLC

Adresse : 400 108th Ave NE Ste 400, Bellevue, WA 98004-5541

Téléphone : +1 (800) 994 3056

Déclaration de conformité avec les normes d'exposition aux RF

Cet équipement est conforme aux limites d'exposition aux radiations FCC/IC fixées pour un environnement non contrôlé. Cet équipement doit être installé et utilisé avec une distance minimum de 20 cm entre le radiateur et votre corps.

Déclaration de conformité avec le Cahier des charges d'ISDE (Innovation, Sciences et Développement économique Canada)

Cet appareil contient des émetteurs/récepteurs exempts de licence conformes au Cahiers des charges sur les normes radioélectriques (CNR) applicables aux appareils exempts de licence d'ISDE. Le fonctionnement est soumis aux deux conditions suivantes :

1. Cet appareil ne doit pas créer d'interférences nuisibles.
2. Cet appareil doit tolérer les interférences reçues, ce qui inclut les interférences qui risquent de provoquer une utilisation indésirable.

Cet appareil numérique de Classe B est conforme à la norme NMB-003 du Canada.

CAN ICES-003 (B)/NMB-003(B)

This device contains license-exempt transmitters/receivers that comply with Innovation, Science and Economic Development Canada's license-exempt RSS. Its operation is subject to the following two conditions:

Cet appareil contient des émetteurs/récepteurs exempts de licence conformes aux RSS exempts de licence d'Innovation, Sciences et Développement économique Canada. Son fonctionnement est soumis aux deux conditions suivantes :

This sentence is already in French and it means "This device must not cause interference."

This device must accept any interference, including interference that may cause undesired operation of the device.

Cet appareil doit accepter toute interférence, y compris les interférences pouvant provoquer un fonctionnement indésirable de l'appareil.

This sentence is already in French. It translates to: "Cet appareil numérique de classe B est conforme à la norme canadienne ICES-003."

Déclaration de conformité

Ce produit est conforme aux exigences en matière d'interférences radio de la Communauté européenne. Par la présente, Anker Innovations Limited déclare que l'équipement radio de type T2280 est conforme à la Directive 2014/53/UE. Le texte intégral de la Déclaration de conformité pour l'UE est disponible sur le site Web suivant :

Recommandation de téléchargement : <https://support.eufy.com/s/article/Recommend?type=Download>.

La puissance de sortie maximale est inférieure à 20 dBm (pour l'UE).

Bande de fréquence : Bande 2,4 G (2,4000 GHz - 2,4835 GHz)

Déclaration du PSTI au Royaume-Uni

Par la présente, Anker Innovations Limited déclare que cet appareil est conforme au règlement de 2023 sur la sécurité des produits et l'infrastructure des télécommunications (exigences de sécurité pour les produits connectables pertinents). Pour la déclaration de conformité, visitez le site Web : <https://www.eufy.com/uk/psti-related>.

Déclaration de conformité GB

Par la présente, Anker Innovations Limited déclare que le produit de type T2280 est conforme au Règlement sur les équipements radio de 2017 et au Règlement sur la restriction de l'utilisation de certaines substances dangereuses dans les équipements électriques et électroniques de 2012. Le texte intégral de la déclaration de conformité GB est disponible sur le site Web suivant : <https://support.eufy.com/s/article/Recommend?type=Download>.

L'importateur suivant est la partie responsable des questions relatives à l'UE et au Royaume-Uni.

Anker Technology (UK) Ltd

GNR8, 49 Clarendon Road, Watford, Hertfordshire, WD17 1HP, United Kingdom

Fabricant :

Anker Innovations Limited

Unit 56, 8th Floor, Tower 2, Admiralty Centre, 18 Harcourt Road, Hong Kong

Avis de marque commerciale

- Amazon, Echo, Alexa et tous les logos associés sont des marques commerciales d'Amazon.com, Inc. ou de ses filiales.
- Apple et le logo Apple sont des marques déposées d'Apple Inc., enregistrées aux États-Unis et dans d'autres pays. App Store est une marque de service d'Apple Inc., enregistrée aux États-Unis et dans d'autres pays.
- Google Play et le logo Google Play sont des marques de Google Inc.
- Google Home est une marque commerciale de Google Inc.

IMPORTANTI ISTRUZIONI PER LA SICUREZZA

Quando si utilizza un apparecchio elettrico, dovrebbero essere sempre prese precauzioni di base, tra cui:


LEGGERE TUTTE LE ISTRUZIONI PRIMA DI UTILIZZARE QUESTO APPARECCHIO

AVVERTENZA

Per ridurre il rischio di incendio, scosse elettriche o lesioni:

- Non abbandonare l'apparecchio quando è collegato. Scollegare l'apparecchio dalla presa quando non in uso e prima della manutenzione.
- Non usare come giocattolo. È necessario prestare la massima attenzione quando è utilizzata da o in prossimità di bambini.
- Utilizzare solo come descritto in questo manuale. Utilizzare solo accessori raccomandati dal produttore.
- Non utilizzare con un cavo o una spina danneggiati. Se l'apparecchio non funziona come dovrebbe, è caduto, è stato danneggiato, è stato lasciato all'aperto o è caduto in acqua, riportarlo ad un centro di assistenza.
- Non tirare o trasportare l'apparecchio tramite il cavo, non utilizzare il cavo come impugnatura, non chiudere la porta sul cavo, né tirarlo attorno ad angoli o spigoli vivi. Non

far passare l'apparecchiatura sul cavo. Tenere il cavo distante da superfici calde.

- Non scollegare l'apparecchio tirando il cavo. Per scollegare, afferrare la spina, non il cavo.
- Non maneggiare la spina o l'apparecchio con le mani bagnate.
- Non inserire oggetti nelle aperture. Non utilizzare l'apparecchio con alcuna apertura bloccata (compresa l'apertura dell'elettrolizzatore); mantenere l'apparecchio libero da polvere, lanugine, capelli e qualsiasi cosa possa ridurre il flusso d'aria.
- Tenere capelli, indumenti larghi, dita e tutte le parti del corpo lontano dalle aperture e dalle parti in movimento.
- Spegnerne tutti i controlli prima di scollegare.
- Prestare particolare attenzione durante la pulizia sulle scale. In caso di dislivello nell'area di pulizia dovuto a un gradino o una scala, è necessario azionare l'apparecchio per accertarsi che sia in grado di rilevare il gradino senza cadere oltre il bordo. Potrebbe essere necessario posizionare una barriera fisica sul bordo per evitare che l'apparecchio cada. Accertarsi che la barriera fisica non costituisca un pericolo di inciampo.
- Non utilizzare per raccogliere liquidi infiammabili o combustibili, come benzina, né utilizzare in aree in cui tali liquidi potrebbero essere presenti.
- Non raccogliere nulla che stia bruciando o emettendo fumo, come sigarette, fiammiferi o cenere calda.
- Non utilizzare senza il contenitore della polvere o i filtri in posizione.
- : Solo per uso in ambienti interni. Non utilizzare all'aperto o su superfici bagnate. L'elettrodomestico è destinato all'uso domestico.
- Leggere tutte le avvertenze e le istruzioni di sicurezza. La mancata osservanza delle avvertenze e delle istruzioni potrebbe provocare scosse elettriche, incendi e/o lesioni gravi.
- Impedire l'avvio involontario dell'apparecchio. Accertarsi che l'interruttore sia in posizione OFF prima di sollevare o trasportare l'apparecchio. Il trasporto dell'apparecchio con il dito sull'interruttore o la relativa alimentazione con l'interruttore acceso potrebbe provocare

incidenti.

- Utilizzare gli apparecchi esclusivamente con pacchi batterie appositamente designati. L'uso di pacchi batterie di altro tipo può comportare il rischio di lesioni e incendi.
- Quando il pacco batteria non è in uso, tenerlo lontano da altri oggetti metallici, come graffette, monete, chiavi, chiodi, viti o altri piccoli oggetti metallici, che possono creare un collegamento da un terminale all'altro. Il cortocircuito tra i terminali della batteria può causare ustioni o incendi.
- In caso di uso improprio, la batteria potrebbe espellere del liquido; evitarne il contatto. In caso di contatto accidentale, sciacquare con acqua. Se il liquido entra in contatto con gli occhi, richiedere subito l'intervento di un medico. Liquido sprizzato dalla batteria può causare irritazioni o ustioni.
- Non utilizzare il gruppo batteria o l'apparecchio se danneggiati o modificati. Le batterie danneggiate o modificate possono avere un comportamento imprevedibile con conseguente rischio di incendi, esplosioni o lesioni.
- Non esporre il pacco batteria o l'apparecchio a fuoco o temperature eccessive. L'esposizione al fuoco o ad una temperatura superiore a 130°C/266°F può causare esplosioni.
- Seguire tutte le istruzioni per la ricarica e non caricare l'apparecchio oltre l'intervallo di temperatura specificato nelle istruzioni. Ricaricare in modo inadeguato o a temperature non comprese nell'intervallo specificato può danneggiare la batteria e aumentare il rischio di incendi.
- Far eseguire gli interventi di manutenzione da un tecnico qualificato che utilizza solo parti di ricambio identiche agli originali. Ciò garantirà la sicurezza del prodotto.
- Non modificare né tentare di riparare l'apparecchio o il pacco batterie, a eccezione di quanto indicato nelle istruzioni per l'uso e la manutenzione.
- Caricare, utilizzare e conservare l'apparecchio a una temperatura ambiente compresa tra 5 e 40°C.

- Allontanare i cavi di altri apparecchi dall'area da pulire.
- Non utilizzare l'apparecchio in una stanza con candele accese posizionate su mobili che l'apparecchio potrebbe colpire o urtare accidentalmente.
- Non consentire ai bambini di sedersi sull'apparecchio.
- L'apparecchio può essere utilizzato da bambini di almeno 8 anni e da persone con ridotte capacità fisiche, sensoriali o mentali o prive di esperienze e conoscenze in materia, se supervisionati o istruiti sull'uso sicuro dell'apparecchio e se ne comprendono i pericoli connessi. I bambini non devono giocare con questo apparecchio. La pulizia e la manutenzione da parte dell'utente non devono essere eseguite da bambini senza supervisione.
- Se il cavo di alimentazione è danneggiato, deve essere sostituito dal produttore, da un suo agente di assistenza o da personale qualificato per evitare rischi.
- L'apparecchio contiene batterie che possono essere sostituite solo da persone qualificate.
- La spina deve essere rimossa dalla presa di corrente prima della pulizia o della manutenzione della docking station.
- Il passaggio dell'apparecchio sopra il cavo di alimentazione potrebbe generare una situazione di pericolo.
- **ATTENZIONE:** Per la ricarica della batteria, utilizzare solo la stazione T29J9 fornita con questo apparecchio.
- La stazione di ricarica è da utilizzare esclusivamente con il robot aspirapolvere Omni C20. Non utilizzare la Stazione con altre unità o ricaricare batterie non ricaricabili. Una stazione adatta per un tipo di batteria può creare un rischio di incendio se utilizzata con un'altra batteria.
- L'apparecchio non deve essere utilizzato dopo una caduta, se presenta segni visibili di danneggiamento o se presenta perdite.

- L'elettrodomestico passerà alla modalità di risparmio energetico quando si preme e si tiene premuto il pulsante di ricarica sul robot per 10 secondi. Per uscire da questa modalità, premere e tenere premuto il pulsante di ricarica per 10 secondi.
- Non utilizzare batterie non ricaricabili. Sostituire solo con il modello di batteria: T290H. Prima di rimuovere la batteria, spegnere l'apparecchio. Per rimuovere la batteria, svitare prima le viti sulla base, quindi rimuovere il coperchio posteriore. Scollegare il connettore per rimuovere la batteria. Il connettore della batteria può essere collegato in un solo modo. Se non si riesce a collegare il connettore, provare a girarlo. La batteria usata deve essere inserita in una busta di plastica sigillata e smaltita in modo sicuro, conformemente alle normative ambientali locali.
- Per entrare in modalità di risparmio energetico quando il dispositivo non è connesso a Internet, tenere premuto il pulsante di ricarica sul robot per 10 secondi. Quindi l'indicatore della stazione rimarrà acceso per 1 secondo e poi si spegnerà per 10 secondi (CEC: L'indicatore della stazione si spegnerà in modalità di risparmio energetico). Per uscire da questa modalità, premere brevemente il pulsante di accensione.
- (Per Stati Uniti e Canada) Per ridurre il rischio di scosse elettriche, l'apparecchio è dotato di una spina polarizzata (una spina è più larga dell'altra). La spina si inserisce in una presa polarizzata solo in un modo. Se la spina non si inserisce completamente nella presa, invertire la spina. Se la spina non si inserisce ancora completamente, far installare una presa adeguata da un elettricista qualificato. Non modificare in alcun modo la spina.

CONSERVARE QUESTE ISTRUZIONI

Avviso



Questo simbolo sul dispositivo o sulla confezione indica quanto segue:

Non smaltire gli apparecchi elettrici come rifiuti urbani misti, utilizzare le strutture di raccolta differenziata. Contattare le autorità locali per informazioni sui sistemi di raccolta in vigore. Se gli apparecchi elettrici vengono smaltiti in discariche, le sostanze pericolose possono infiltrarsi nel terreno e raggiungere le acque sotterranee entrando così nella catena alimentare e danneggiando la salute e il benessere delle persone. Quando si sostituiscono i vecchi apparecchi con quelli nuovi, il rivenditore è legalmente obbligato a riprendere il vecchio apparecchio quanto meno a scopo di smaltimento gratuito.

Dichiarazione di conformità

Questo prodotto è conforme ai requisiti della Comunità europea relativi alle interferenze radio. Con la presente, Anker Innovations Limited dichiara che l'equipaggiamento radio di tipo T2280 è conforme alla Direttiva 2014/53/UE. Il testo completo della Dichiarazione di Conformità UE è disponibile sul seguente sito Web:

Consiglia di scaricare il seguente tipo di articolo: <https://support.eufy.com/s/article/Recommend?type=Download>.

La potenza massima di uscita è inferiore a 20 dBm (per l'UE).

Banda di frequenza: Banda 2,4 G (2,4000 GHz - 2,4835 GHz)

Avvisi sui marchi

- Amazon, Echo, Alexa e tutti i relativi loghi sono marchi di Amazon.com, Inc. o delle sue affiliate.
- Apple e il logo Apple sono marchi di Apple Inc. registrati negli Stati Uniti e in altri paesi. App Store è un marchio di servizio di Apple Inc. registrato negli Stati Uniti e in altri paesi.
- Google Play e il logo Google Play sono marchi di Google Inc.
- Google Home è un marchio di Google Inc.

INSTRUCCIONES DE SEGURIDAD


Al usar un aparato eléctrico, se debe tomar en todo momento una serie de precauciones básicas, como las siguientes:

LEA TODAS LAS INSTRUCCIONES ANTES DE UTILIZAR EL APARATO

ADVERTENCIA

Para reducir el riesgo de incendio, descarga eléctrica o lesiones:

- No deje este aparato sin vigilar cuando esté enchufado. Desenchúfelo de la toma de corriente cuando no lo esté usando y antes de repararlo.
- No debe usarse como un juguete. Se requiere supervisión atenta tanto si los niños utilizan la aspiradora como si se utiliza cerca de ellos.
- Use solo según lo descrito en este manual. Utilice solo los accesorios recomendados por el fabricante.
- No lo utilice con un cable o enchufe dañado. Si el aparato no funciona como debiera, se ha caído, dañado, dejado al aire libre o se ha caído al agua, entréguelo al servicio técnico.
- No use el cable para tirar de la aspiradora o transportarla ni como asa, no lo deje en medio al cerrar una puerta y no tire de él al pasar por esquinas o bordes afilados. No pase la aspiradora por encima del cable. Mantenga el cable alejado de superficies calientes.
- No desenchufe el cable tirando de él. Para desenchufarla, tire del enchufe, no del cable.
- No manipule el enchufe ni el aparato con las manos mojadas.

- No ponga objetos en los orificios. No lo use con ninguna abertura bloqueada (incluida la del electrolizador); procure que no entre polvo, pelusas, pelos ni cualquier residuo que puedan obstruir el flujo de aire.
- Mantenga el cabello, la ropa suelta, los dedos y todas las partes del cuerpo alejados de las aberturas y partes móviles.
- Apague todos los controles antes de desenchufar el dispositivo.
- Tenga especial cuidado cuando limpie escaleras. Si hay una caída en el área de limpieza debido a un escalón o escalera, deberá operar el aparato para asegurarse de que pueda detectar el escalón sin caerse por el borde. Puede ser necesario colocar una barrera física en el borde para evitar que el aparato se caiga. Asegúrese de que la barrera física no sea un peligro de tropiezo.
- No lo utilice para aspirar líquidos inflamables o combustibles, como gasolina, ni lo utilice en zonas donde estos líquidos puedan estar presentes.
- No recoja nada que esté quemándose o expulsando humo, como cigarrillos, cerillas o cenizas calientes.
- No utilice el aparato sin haber colocado antes el contenedor para polvo o los filtros.
- : Solo para uso en interiores. No utilice el dispositivo en exteriores ni sobre superficies mojadas. El electrodoméstico está destinado para uso doméstico.
- Lea todas las advertencias e instrucciones de seguridad. Si no sigue las advertencias e instrucciones, podría provocar descargas eléctricas, incendios y/o lesiones graves.
- Evite el arranque involuntario del aparato. Asegúrese de que el interruptor esté en la posición de apagado antes de levantar o transportar el aparato. No transporte el aparato con el dedo sobre el interruptor ni lo cargue mientras esté encendido porque esto puede provocar accidentes.
- Use el aparato solo con baterías específicamente designadas. El uso de otras baterías puede conducir a un riesgo de lesiones e incendio.

- Cuando la batería no esté en uso, manténgala alejada de otros objetos metálicos, como clips, monedas, llaves, clavos, tornillos u otros objetos metálicos pequeños que puedan hacer una conexión de un terminal a otro. Hacer un cortocircuito entre los terminales de la batería puede causar quemaduras o un incendio.
- Si se usa de forma indebida, el líquido podrá salirse de la batería y debe evitar tocarlo. Si entra en contacto con el líquido accidentalmente, aclare con agua. Si el líquido entra en contacto con los ojos, busque ayuda médica inmediatamente. El líquido expulsado de la batería puede causar irritación o quemaduras.
- No utilice la batería ni el dispositivo si han sufrido daños o se han modificado. Las baterías dañadas o modificadas pueden comportarse de forma impredecible y provocar un incendio, explosión o riesgo de lesiones.
- No exponga la batería o el aparato al fuego o a temperaturas extremas. La exposición al fuego o a una temperatura superior a 130 °C (266 °F) podría hacer que explote.
- Lea y siga todas las instrucciones del procedimiento de carga y no cargue el aparato en zonas a una temperatura superior o inferior a la indicada en las instrucciones. La carga incorrecta o a temperaturas fuera del intervalo especificado puede provocar daños en la batería y aumentar el riesgo de incendio.
- La reparación o mantenimiento lo debe realizar un técnico especializado que trabaje solo con piezas de repuesto idénticas. De esta manera, se asegurará de mantener la seguridad del producto.
- No modifique ni intente reparar el aparato o la batería, a excepción de lo que se indique en las instrucciones de uso y mantenimiento.
- Cargue, use y guarde el aparato en entornos con un rango de temperatura ambiente de entre 5 °C y 40 °C.
- Aleje los cables de otros dispositivos del área por limpiar.
- No opere el aparato en una habitación que tenga velas encendidas en muebles que el

aparato pueda golpear o con los que pueda chocar accidentalmente.

- No permita que los niños se sienten sobre el aparato.
- El aparato lo pueden utilizar niños a partir de 8 años y personas con capacidades físicas, sensoriales o mentales reducidas, o con falta de experiencia y conocimientos, si han recibido supervisión o instrucciones sobre el uso seguro del aparato y comprenden los peligros que comporta. Los niños no deben jugar con el aparato. Los niños no deben realizar la limpieza ni el mantenimiento sin supervisión.
- Si el cable de alimentación está dañado, lo deberá reemplazar el fabricante, el responsable del servicio técnico o una persona igualmente cualificada para evitar posibles peligros.
- El aparato incluye baterías que solo las pueden reemplazar técnicos cualificados.
- El enchufe debe desconectarse de la toma de corriente después de su uso y antes de limpiar o realizar el mantenimiento de la base de carga.
- Puede ser peligroso dejar que el aparato pise el cable de alimentación.
- **ADVERTENCIA:** Para fines de recarga de la batería, utilice únicamente la estación T29J9 suministrada con este aparato.
- La estación de carga solo debe ser utilizada con la aspiradora robótica Omni C20. No utilice la Estación con otras unidades ni recargue baterías no recargables. Una estación que sea adecuada para un tipo de paquete de baterías puede crear un riesgo de incendio cuando se utiliza con otro paquete de baterías.
- El aparato no debe usarse si se ha caído, si hay signos visibles de daños o si presenta fugas.
- El electrodoméstico cambiará al modo de ahorro de energía cuando presione y mantenga presionado el botón de recarga en el robot durante 10 segundos. Para salir de este modo, presione y mantenga presionado el botón de recarga durante 10 segundos.
- No utilice baterías que no sean recargables. Reemplace solamente con el modelo de batería: T290H. Antes de retirar la batería, apague este aparato. Para extraer la batería,

desatornille primero los tornillos de la parte inferior y, a continuación, extraiga la tapa trasera. Desconecte el conector de la batería para quitar la batería. El conector de la batería solo encaja de una manera. Si el conector no encaja durante la conexión, invierta el conector. La batería usada se debe colocar en una bolsa de plástico sellada y se debe desechar de forma segura y de conformidad con las normativas ambientales locales.

- Para entrar en modo de ahorro de energía cuando el dispositivo no está conectado a Internet, mantenga presionado el botón de recarga en el robot durante 10 segundos. Luego, el indicador de la estación permanecerá encendido durante 1 segundo y luego se apagará durante 10 segundos (CEC: El indicador de la estación se apagará en modo de ahorro de energía). Para salir de este modo, presione brevemente el botón de encendido.
- (Para EE. UU. y Canadá) Para reducir el riesgo de descarga eléctrica, este aparato cuenta con un conector polarizado (con una clavija que es más ancha que la otra). Este conector se puede enchufar en una toma de corriente polarizada de una sola manera. Si el conector no encaja bien en la toma de corriente, dele la vuelta al conector. Si no se consigue conectar, póngase en contacto con un electricista cualificado para que le instale una toma correcta. No cambie el conector de ninguna manera.

CONSERVE ESTAS INSTRUCCIONES

Aviso



Este símbolo en el dispositivo o en su embalaje indica lo siguiente:

No deseche los aparatos eléctricos como residuos urbanos sin clasificar; utilice instalaciones de recogida independientes. Póngase en contacto con las autoridades locales para obtener información sobre los sistemas de recogida disponibles. Si se desechan dispositivos eléctricos en vertederos o basureros, pueden filtrarse sustancias peligrosas hasta las aguas subterráneas y llegar a la cadena alimenticia, lo que supondría un daño para su salud y bienestar. A la hora de cambiar aparatos viejos por otros nuevos, el vendedor o distribuidor está obligado por ley a retirar el aparato antiguo para su eliminación sin coste alguno.

Declaración de conformidad

Este producto cumple con los requisitos de radiointerferencias de la Comunidad Europea. Por la presente, Anker Innovations Limited declara que el equipo de radio tipo T2280 cumple con la Directiva 2014/53/UE. El texto completo de la declaración de conformidad de la UE está disponible en el siguiente sitio web:
Recomendamos descargar el archivo en el siguiente enlace: <https://support.eufy.com/s/articleRecommend?type=Download>.
La potencia máxima de salida es inferior a 20 dBm (para la UE).
Banda de frecuencia: Banda de 2,4 G (2,4000 GHz - 2,4835 GHz)

Aviso de marcas registradas

- Amazon, Echo, Alexa y todos los logotipos relacionados son marcas comerciales de Amazon.com, Inc. o sus filiales.
- Apple y su logotipo son marcas comerciales de Apple Inc., registradas en los EE. UU. y en otros países. App Store es una marca de servicio de Apple Inc., registrada en los EE. UU. y en otros países.
- Google Play y su logotipo son marcas comerciales de Google Inc.
- Google Home es una marca comercial de Google Inc.

BELANGRIJKE VEILIGHEIDSINSTRUCTIES


Neem bij het gebruik van een elektrisch apparaat altijd de volgende basisvoorzorgsmaatregelen in acht:

LEES ALLE INSTRUCTIES VOOR GEBRUIK VAN DIT APPARAAT

WAARSCHUWING

Om het risico op brand, elektrische schokken of letsel te verkleinen:

- Laat dit apparaat niet achter terwijl de stekker in het stopcontact zit. Haal de stekker uit het stopcontact als het apparaat niet wordt gebruikt en voordat u onderhoud pleegt.
- Niet als speelgoed gebruiken. Er is veel aandacht vereist wanneer het product wordt gebruikt door of in de buurt van kinderen.
- Gebruik het apparaat alleen zoals beschreven in deze handleiding. Gebruik alleen door de fabrikant aanbevolen hulpstukken.
- Niet gebruiken met een beschadigd netsnoer of stekker. Als dit apparaat niet naar behoren werkt, is gevallen, beschadigd, buiten heeft gestaan of in het water is gevallen, moet u het naar een onderhoudscentrum brengen.
- Trek of draag het apparaat niet aan het netsnoer, gebruik het snoer niet als handvat en let erop dat het netsnoer niet tussen een deur bekneld raakt of langs scherpe randen of hoeken wordt getrokken. Laat het apparaat niet over het snoer lopen. Houd het snoer uit de buurt van verwarmde oppervlakken.

- Trek niet aan het netsnoer om de stekker uit het stopcontact te halen. Als u het apparaat wilt loskoppelen, pak dan de stekker vast, niet het snoer.
- Raak de stekker of het apparaat niet met natte handen aan.
- Doe geen voorwerpen in de openingen. Gebruik het apparaat niet als een opening (waaronder de electrolyseropening) is geblokkeerd. Houd openingen vrij van stof, pluisjes, haar en alles wat de luchtstroom kan beperken.
- Houd haar, losse kleding, vingers en andere lichaamsdelen uit de buurt van openingen en bewegende delen.
- Schakel alle bedieningselementen uit voordat u de stekker uit het stopcontact haalt.
- Wees extra voorzichtig bij het reinigen op trappen. Als in het reinigingsgebied een plek is waar het apparaat van een trede of trap kan vallen, moet u het apparaat zo bedienen dat het de trede kan detecteren zonder over de rand te vallen. Het kan nodig zijn om aan de rand een fysieke barrière te plaatsen om te voorkomen dat het apparaat valt. Zorg dat de fysieke barrière geen struikelgevaar vormt.
- Niet gebruiken voor het opzuigen van ontvlambare of brandbare vloeistoffen, zoals benzine, of gebruiken in gebieden waar deze vloeistoffen aanwezig kunnen zijn.
- Pak niets op dat brandt of rookt, zoals sigaretten, lucifers of hete as.
- Gebruik het apparaat niet zonder de opvangbak of de filters.
- : alleen voor gebruik binnenshuis. Gebruik het apparaat niet buitenshuis of op natte oppervlakken. Het apparaat is bedoeld voor huishoudelijk gebruik.
- Lees alle veiligheidswaarschuwingen en instructies. Het niet opvolgen van de waarschuwingen en instructies kan leiden tot elektrische schokken, brand en ernstig letsel.
- Voorkom dat het apparaat onbedoeld kan starten. Zorg ervoor dat de schakelaar in de uitstand staat voordat u het apparaat oppakt of draagt. Als u het apparaat met uw vinger op de schakelaar draagt of de stekker in het stopcontact steekt als de schakelaar aanstaat, kan dit ongelukken veroorzaken.

- Gebruik apparaten alleen met de daarvoor aangewezen accu's. Het gebruik van andere accu's kan brand of letsel veroorzaken.
- Als de accu niet in gebruik is, houdt u hem uit de buurt van metalen voorwerpen zoals paperclips, munten, sleutels, spijkers, schroeven en andere kleine metalen voorwerpen die beide polen met elkaar kunnen verbinden. Het kortsluiten van de accupolen kan brandwonden en brand veroorzaken.
- Onder verkeerde omstandigheden kan er vloeistof uit de accu lekken; vermijd contact met de accu. Als u in contact komt met vloeistof uit de accu, moet u het lichaamsdeel met water afspoelen. Als vloeistof in contact met de ogen komt, moet u meteen medische hulp zoeken. Uit de accu gelekte vloeistof kan irritatie en brandwonden veroorzaken.
- Gebruik geen accu of apparaat dat is beschadigd of aangepast. Beschadigde of aangepaste accu's kunnen onvoorspelbaar gedrag vertonen en dit kan leiden tot brand, explosies of letselgevaar.
- Stel het accupakket of apparaat niet bloot aan brand of extreme temperaturen. Blootstelling aan vuur of temperaturen boven 130°C/266°F kan een explosie veroorzaken.
- Volg alle instructies voor het opladen en laad het apparaat niet op als het warmer of kouder is dan het in de instructies genoemde temperatuurbereik. Onjuist opladen of opladen bij temperaturen buiten het gespecificeerde bereik kan leiden tot schade aan de accu en het risico op brand verhogen.
- Laat onderhoud alleen uitvoeren door een gekwalificeerde onderhoudsmonteur met uitsluitend identieke vervangende onderdelen. Zo kan de veiligheid van het product behouden blijven.
- Probeer het apparaat of het accupakket niet te wijzigen of repareren, behalve zoals aangegeven in de instructies voor gebruik en onderhoud.
- De kamertemperatuur voor het opladen, gebruiken en opslaan van het apparaat moet tussen 5 en 40 °C/41-104°F zijn.
- Verwijder netsnoeren van andere apparaten uit de ruimte die wordt gereinigd.

- Gebruik het apparaat niet in een ruimte met brandende kaarsen op meubels waar het apparaat per ongeluk tegenaan kan stoten.
- Laat kinderen niet op het apparaat zitten.
- Het apparaat kan worden gebruikt door kinderen van acht jaar en ouder en personen met verminderde fysieke, zintuiglijke of mentale vermogens of gebrek aan ervaring en kennis, mits ze onder toezicht staan of instructies hebben gekregen over het veilige gebruik van het apparaat en de erbij betrokken gevaren begrijpen. Kinderen mogen niet met dit apparaat spelen. Zonder toezicht mogen kinderen dit apparaat niet reinigen of onderhouden.
- Als het netsnoer is beschadigd, moet het worden vervangen door de fabrikant, zijn onderhoudsmonteur of vergelijkbaar gekwalificeerde personen om gevaar te voorkomen.
- Het apparaat bevat een accu die alleen door vakmensen kan worden vervangen.
- Voordat het basisstation wordt gereinigd of onderhouden, moet de stekker uit het stopcontact worden gehaald.
- Als het apparaat over zijn netsnoer heen rijdt, kan dat gevaar opleveren.
- **WAARSCHUWING:** Gebruik voor het opladen van de batterij alleen het T29J9-station dat bij dit apparaat wordt geleverd.
- Het oplaadstation mag alleen worden gebruikt met de Omni C20-robotstofzuiger. Gebruik het Station niet met andere eenheden of laad niet-oplaadbare batterijen niet op. Een station dat geschikt is voor één type batterijpakket kan een risico op brand veroorzaken wanneer het wordt gebruikt met een ander batterijpakket.
- Het apparaat mag niet worden gebruikt als het is gevallen, als er zichtbare tekenen van schade zijn of als het lekt.
- Het apparaat schakelt over naar de energiebesparende modus wanneer u gedurende 10 seconden op de oplaadknop van de robot drukt en ingedrukt houdt. Om deze modus te verlaten, druk en houd de oplaadknop 10 seconden ingedrukt.
- Gebruik geen niet-oplaadbare accu's. Vervang alleen met het batterijmodel: T290H. Schakel

dit apparaat uit voordat u de accu verwijdert. Als u de accu wilt verwijderen, schroef dan eerst de schroeven op de onderkant los en verwijder vervolgens de achterkant van de behuizing. Verwijder de accustekker om de accu te verwijderen. De stekker van de accu past maar op één manier. Als de stekker niet past, moet u hem omdraaien. Plaats de gebruikte accu in een afgesloten plastic zak en gooi deze veilig weg in overeenstemming met de plaatselijke milieuvorschriften..

- Om de energiebesparingsmodus in te schakelen wanneer het apparaat niet is verbonden met het internet, houdt u de oplaadknop op de robot 10 seconden ingedrukt. Vervolgens blijft de stationindicator 1 seconde branden en gaat dan 10 seconden uit (CEC: De stationindicator gaat uit in de energiebesparingsmodus). Om deze modus te verlaten, drukt u kort op de aan/uit-knop.
- (Voor de VS en Canada) Om het risico op een elektrische schok te verkleinen, heeft dit apparaat een gepolariseerde stekker (één pen is breder dan de andere). Deze stekker past maar op één manier in een gepolariseerd stopcontact. Als de stekker niet helemaal in het stopcontact past, moet u de stekker omdraaien. Als hij nog steeds niet past, moet u door een gekwalificeerde elektricien een passend stopcontact laten plaatsen. Pas de stekker op geen enkele manier aan.

BEWAAR DEZE INSTRUCTIES

Kennisgeving



Dit symbool op het apparaat of de verpakking betekent het volgende:

Gooi elektrische apparaten niet weg samen met huishoudelijk restafval, maar maak gebruik van aparte inzamelpunten. Neem contact op met uw gemeente voor informatie over de beschikbare inzamelsystemen. Wanneer elektrische apparaten terechtkomen op stortterreinen of vuilstortplaatsen, kunnen gevaarlijke stoffen naar het grondwater lekken en in de voedselketen terechtkomen, wat nadelig is voor uw gezondheid en welzijn. Als u oude apparaten door nieuwe vervangt, is de winkelier wettelijk verplicht om uw oude apparaat gratis terug te nemen.

Verklaring van conformiteit

Dit product voldoet aan de EU-vereisten met betrekking tot radio-interferentie. Hierbij verklaart Anker Innovations Limited dat het radiotoestel type T2280 voldoet aan Richtlijn 2014/53/EU. De volledige tekst van de conformiteitsverklaring voor de EU is beschikbaar op de volgende website:

Vertaal de volgende zin naar het Nederlands: <https://support.eufy.com/s/articleRecommend?type=Download>.

De maximale uitgangsvermogen is minder dan 20 dBm (voor de EU).

Frequentieband: 2,4G-band (2,4000 GHz - 2,4835 GHz)

Conformiteitsverklaring voor het VK

Hierbij verklaart Anker Innovations Limited dat het producttype T2280 voldoet aan de Radio Equipment Regulations 2017 en de The Restriction of the Use of Certain Hazardous Substances in Electrical and Electronic Equipment Regulations 2012. De volledige tekst van de GB-verklaring van conformiteit is beschikbaar op de volgende website:

Vertaal de volgende zin naar het Nederlands: <https://support.eufy.com/s/articleRecommend?type=Download>.

De volgende importeur is de verantwoordelijke partij voor EU- en VK-zaken:

ANKER TECHNOLOGY (UK) LTD

GNR8, 49 Clarendon Road, Watford, Hertfordshire, WD17 1HP, United Kingdom

Anker Innovations Deutschland GmbH

Georg-Muche-Strasse 3, 80807 München, Duitsland

Handelsmerkverklaring

- Amazon, Echo, Alexa en alle bijbehorende logo's zijn handelsmerken van Amazon.com, Inc. of zijn gelieerde ondernemingen.
- Apple en het Apple-logo zijn handelsmerken van Apple Inc., gedeponeerd in de VS en andere landen. App Store is een servicemerk van Apple Inc., gedeponeerd in de VS en andere landen.
- Google Play en het Google Play-logo zijn handelsmerken van Google Inc.
- Google Home is een handelsmerk van Google Inc.

WAŽNE INSTRUKCJE DOTYCZĄCE BEZPIECZEŃSTWA

Podczas korzystania z urządzenia elektrycznego zawsze należy przestrzegać podstawowych środków ostrożności, w tym następujących:


PRZECZYTAJ WSZYSTKIE INSTRUKCJE PRZED UŻYCIEM TEGO URZĄDZENIA

UWAGA

Aby zmniejszyć ryzyko pożaru, porażenia prądem elektrycznym i innych obrażeń:

- Nie pozostawiaj tego urządzenia podłączonego do prądu. Odłącz od gniazdka, gdy urządzenie nie jest używane, oraz przed serwisowaniem.
- Nie używaj jako zabawki. Należy zachować szczególną ostrożność podczas użytkowania przez dzieci lub w ich pobliżu.
- Używaj tylko zgodnie z opisem w tej instrukcji. Używaj wyłącznie akcesoriów zalecanych przez producenta.
- Nie korzystaj z urządzenia, jeśli przewód lub wtyczka są uszkodzone. Jeśli to urządzenie nie działa prawidłowo, zostało upuszczone, uszkodzone, pozostawione na zewnątrz lub zanurzone w wodzie, należy je zwrócić do centrum serwisowego.
- Nie ciągnij ani nie przenoś urządzenia za przewód, nie używaj przewodu jako uchwytu, nie

przytrzymaj przewodu drzwiami ani nie przeciągaj przewodu wokół ostrych krawędzi lub narożników. Nie ciągnij urządzenia za przewód. Trzymaj przewód z dala od rozgrzanych powierzchni.

- Nie wyciągaj wtyczki, ciągnąc za przewód. Aby odłączyć, chwyć wtyczkę, a nie przewód.
- Nie dotykaj wtyczki ani urządzenia mokrymi rękoma.
- Nie wkładaj żadnych przedmiotów do otworów. Nie używaj z zablokowanym jakimkolwiek otworem (w tym otworem elektrolizera); dbaj o to, aby w otworzenie nie znalazły się zabrudzenia, włosy i nic innego, co może ograniczać przepływ powietrza.
- Włosy, luźne ubrania, palce i wszystkie części ciała należy trzymać z dala od otworów i ruchomych części.
- Wyłącz wszystkie elementy sterujące przed odłączeniem.
- Zachowaj szczególną ostrożność podczas sprzątania na schodach. Jeśli w obszarze sprzątania znajduje się uskok spowodowany stopniem lub schodami, należy obsługiwać urządzenie w taki sposób, aby mogło wykryć go bez ryzyka upadku. Może być konieczne umieszczenie fizycznej bariery na krawędzi, aby zapobiec upadkowi urządzenia. Upewnij się, że fizyczna bariera nie tworzy ryzyka upadnięcia robota.
- Nie używaj do sprzątania łatwopalnych lub palnych cieczy, takich jak benzyna, ani w miejscach, w których takie ciecze mogą się znajdować.
- Nie używaj robota do sprzątania niczego, co się pali lub wydziela dym, np. papierosów, zapalek lub gorącego popiołu.
- Nie używaj robota bez zamontowanego pojemnika na kurz lub filtrów.
- : Tylko do użytku wewnętrznego. Nie używaj na zewnątrz ani na mokrych powierzchniach. Urządzenie jest przeznaczone do użytku domowego.
- Przeczytaj wszystkie ostrzeżenia dotyczące bezpieczeństwa i instrukcje. Nieprzestrzeganie ostrzeżeń i instrukcji może skutkować porażeniem prądem elektrycznym, pożarem i/lub poważnymi obrażeniami.

- Zapobiegaj niezamierzonemu uruchomieniu urządzenia. Upewnij się, że przełącznik znajduje się w pozycji wyłączonej przed podniesieniem lub przenoszeniem urządzenia. Noszenie urządzenia z palcem na włączniku lub włączanie urządzenia, gdy włącznik jest w pozycji włączonej, może prowadzić do wypadków.
- Używaj urządzeń wyłącznie z akumulatorami przeznaczonymi specjalnie do tego celu. Użycie innych akumulatorów może prowadzić do ryzyka obrażeń i pożaru.
- Gdy akumulator nie jest używany, należy trzymać go z dala od innych metalowych przedmiotów, takich jak spinacze do papieru, monety, klucze, gwoździe, śruby lub inne małe metalowe obiekty, które mogą spowodować zwarcie między stykami. Zwarcie styków ładowania może spowodować oparzenia lub pożar.
- W niewłaściwych warunkach z akumulatora może wytrysnąć ciecz; unikaj zetknięcia z nią. W razie przypadkowego kontaktu przepłukać wodą. W przypadku kontaktu cieczy z oczami, natychmiast zasięgnij pomocy medycznej. Ciecz wydostająca się z akumulatora może powodować podrażnienia lub oparzenia.
- Nie używaj akumulatora ani urządzenia, które są uszkodzone lub zostały poddane modyfikacjom. Uszkodzone lub zmodyfikowane akumulatory mogą zachowywać się w nieprzewidywalny sposób, co może skutkować pożarem, eksplozją lub ryzykiem obrażeń.
- Nie wystawiaj akumulatora ani urządzenia na działanie ognia lub nadmiernej temperatury. Narażenie na ogień lub temperaturę powyżej 130°C może spowodować eksplozję.
- Postępuj zgodnie ze wszystkimi instrukcjami dotyczącymi ładowania i nie ładuj urządzenia poza zakresem temperatur określonym w instrukcjach. Nieprawidłowe ładowanie lub ładowanie w temperaturach poza określonym zakresem może uszkodzić baterię i zwiększyć ryzyko pożaru.
- Serwis urządzenia należy zlecać wykwalifikowanym technikom i przeprowadzać go z wykorzystaniem wyłącznie oryginalnych części zamiennych. To zapewni utrzymanie bezpieczeństwa produktu.
- Nie modyfikuj ani nie próbuj naprawiać urządzenia lub akumulatora, chyba że jest to opisane

w instrukcjach użytkowania i pielęgnacji.

- Ładowanie, używanie i przechowywanie urządzenia powinno odbywać się w zakresie temperatury pokojowej.
5-40°C.
- Umieść kable od innych urządzeń poza obszarem sprzątnania.
- Nie używaj urządzenia w pomieszczeniu, gdzie na meblach znajdują się zapalone świece, które urządzenie może przypadkowo przewrócić.
- Nie pozwalaj dzieciom siadać na urządzeniu.
- Urządzenie może być używane przez dzieci w wieku od 8 lat oraz osoby o ograniczonych zdolnościach fizycznych, sensorycznych lub umysłowych bądź z brakiem doświadczenia i wiedzy, jeśli zostały one odpowiednio poinstruowane lub nadzorowane w zakresie bezpiecznego użytkowania urządzenia i rozumieją związane z tym zagrożenia. Dzieci nie powinny bawić się tym urządzeniem. Czyszczenie i konserwacja urządzenia nie powinny być przeprowadzane przez dzieci bez nadzoru.
- Jeśli przewód zasilający jest uszkodzony, musi zostać wymieniony przez producenta, jego serwis lub odpowiednio wykwalifikowane osoby, aby uniknąć zagrożenia.
- Urządzenie zawiera akumulatory, które mogą być wymieniane tylko przez wykwalifikowany personel.
- Przed czyszczeniem lub konserwacją stacji dokującej wtyczkę należy wyjąć z gniazdka
- W przypadku najechniania urządzenia na przewód zasilający może dojść do niebezpieczeństwa.
- UWAGA: Do ładowania akumulatorów należy używać wyłącznie stacji T29J9 dostarczonej z tym urządzeniem.
- Stacja ładująca może być używana wyłącznie z robotem odkurzającym Omni C20. Nie używaj Stacji z innymi urządzeniami ani nie ładuj baterii nieprzeznaczonych do ładowania. Stacja

odpowiednia dla jednego typu akumulatora może stwarzać ryzyko pożaru przy użyciu z innym typem akumulatora.

- Urządzenia nie należy używać, jeśli zostało upuszczone, jeśli widoczne są oznaki uszkodzenia lub przecieka.
- Urządzenie przejdzie w tryb oszczędzania energii, gdy naciśniesz i przytrzymasz przycisk ładowania na robocie przez 10 sekund. Aby wyjść z tego trybu, naciśnij i przytrzymaj przycisk ładowania przez 10 sekund.
- Nie używaj baterii nietładowalnych. Wymieniaj tylko na akumulator modelu: T290H. Przed wyjęciem baterii wyłącz to urządzenie. Aby wyjąć baterię, najpierw odkręć śruby na spodzie, a następnie zdejmij tylną obudowę. Odłącz złącze baterii, aby wyjąć baterię. Złącze akumulatora można zamontować tylko w jeden sposób. Jeśli złącze nie pasuje podczas podłączania, odwróć złącze. Zużyte akumulatory należy umieścić w szczelnej plastikowej torbie i bezpiecznie utylizować zgodnie z lokalnymi przepisami dotyczącymi ochrony środowiska.
- Aby przejść w tryb oszczędzania energii, gdy urządzenie nie jest połączone z Internetem, przytrzymaj przycisk ładowania na robocie przez 10 sekund. Potem wskaźnik stacji będzie świecić przez 1 sekundę, a następnie zgaśnie na 10 sekund (CEC: Wskaźnik stacji zgaśnie w trybie oszczędzania energii). Aby wyjść z tego trybu, naciśnij przycisk zasilania.
- (Dla USA i Kanady) Aby zmniejszyć ryzyko porażenia prądem elektrycznym, to urządzenie jest wyposażone w spolaryzowaną wtyczkę (jedno ostrze jest szersze od drugiego). Ta wtyczka pasuje do spolaryzowanego gniazdka na jeden sposób. Jeśli wtyczka nie pasuje w pełni do gniazdka, obróć ją. Jeśli nadal nie pasuje, skontaktuj się z wykwalifikowanym elektrykiem w celu zainstalowania odpowiedniego gniazdka. Nie modyfikuj wtyczki na żaden sposób.

ZACHOWAJ TE INSTRUKCJE

Uwaga



Ten symbol na urządzeniu lub jego opakowaniu oznacza:

Nie wyrzucaj urządzeń elektrycznych razem z nieposortowanymi odpadami komunalnymi; korzystaj z oddzielnych punktów zbiórki. Skontaktuj się z lokalnymi władzami, aby uzyskać informacje na temat dostępnych systemów zbiórki. Jeśli urządzenia elektryczne są wyrzucane na wysypiska śmieci, niebezpieczne substancje mogą przenikać do wód gruntowych i trafić do łańcucha pokarmowego, szkodząc Twojemu zdrowiu i dobrostanowi. Przy wymianie starych urządzeń na nowe, sprzedawca jest prawnie zobowiązany do przyjęcia starego urządzenia do utylizacji bez dodatkowych opłat.

Oświadczenie o zgodności z przepisami dotyczącymi narażenia na działanie fal radiowych

Ten sprzęt spełnia limity narażenia na promieniowanie FCC/IC określone dla środowiska niekontrolowanego. Urządzenie powinno być instalowane i obsługiwane w odległości co najmniej 20 cm od grzejnika i ciała użytkownika.

Oświadczenie o zgodności z ISED

To urządzenie zawiera nielicencjonowane nadajniki/odbiorniki, które są zgodne z nielicencjonowanymi kanałami RSS organizacji Innovation, Science and Economic Development Canada. *delete

1. To urządzenie nie może powodować szkodliwych zakłóceń.
2. To urządzenie musi akceptować wszelkie zakłócenia, w tym zakłócenia, które mogą powodować niepożądane działanie urządzenia.

To urządzenie cyfrowe klasy B jest zgodne z kanadyjską normą ICES-003.

To urządzenie nie powinno powodować zakłóceń.

To urządzenie musi akceptować wszelkie zakłócenia, w tym zakłócenia mogące powodować niepożądane działanie urządzenia.

Cet appareil numérique de classe B est conforme à la norme canadienne ICES-003.

Deklaracja zgodności

Ten produkt jest zgodny z wymogami Wspólnoty Europejskiej dotyczącymi zakłóceń radiowych. Anker Innovations Limited niniejszym oświadcza, że urządzenie radiowe typu T2280 jest zgodne z Dyrektywą 2014/53/UE. Pełny tekst deklaracji zgodności UE jest dostępny na następującej stronie internetowej:

<https://support.eufy.com/s/articleRecommend?type=Download>.

Maksymalna moc wyjściowa jest mniejsza niż 20 dBm (dla UE)

Pasma częstotliwości: pasmo 2,4G (2,4000 GHz - 2,4835 GHz)

Deklaracja zgodności z prawem Wielkiej Brytanii

Niniejszym Anker Innovations Limited oświadcza, że typ produktu T2280 jest zgodny z Regulacjami Sprzętu Radiowego z 2017 roku oraz ograniczeniem stosowania niektórych substancji niebezpiecznych w sprzęcie elektrycznym i elektronicznym z 2012 roku. Pełny tekst Deklaracji Zgodności GB jest dostępny na następującej stronie internetowej:

<https://support.eufy.com/s/articleRecommend?type=Download>.

Następujący importer jest podmiotem odpowiedzialnym za sprawy dotyczące UE i Wielkiej Brytanii.

ANKER TECHNOLOGY (UK) LTD

GNR8, 49 Clarendon Road, Watford, Hertfordshire, WD17 1HP, Wielka Brytania

Anker Innovations Deutschland GmbH

Georg-Muche-Strasse 3, 80807 Munich, Germany

Producent:

Anker Innovations Limited

Numer budynku: 56, 8. piętro, Wieża 2, Admiralty Centre, 18 Harcourt Road, Hongkong

Oświadczenie PSTI Zjednoczonego Królestwa

<https://www.eufy.com/uk/psti-related>.

Oświadczenie o znakach towarowych

- Amazon, Echo, Alexa oraz wszystkie powiązane logotypy są znakami towarowymi Amazon.com, Inc. lub jej podmiotów stowarzyszonych.
- Apple i logo Apple są znakami towarowymi firmy Apple Inc., zarejestrowanymi w USA i innych krajach. App Store jest znakiem usługowym Apple Inc., zarejestrowanym w USA i innych krajach.
- Google Play i logo Google Play są znakami towarowymi Google Inc.
- Google Home jest znakiem towarowym Google Inc.

INSTRUCȚIUNI IMPORTANTĂ DE SIGURANȚĂ

Atunci când utilizați un aparat electric, trebuie să urmați întotdeauna măsurile de precauție de bază, inclusiv următoarele:


CITIȚI TOATE INSTRUCȚIUNILE ÎNAINTE DE A UTILIZA ACEST APARAT

AVERTISMENT

Pentru a reduce riscul de incendiu, șoc electric sau rănire:

- Nu lăsați acest aparat conectat la priză. Deconectați-l din priză atunci când nu îl utilizați și înainte de a-l repara.
- Nu utilizați acest aparat ca pe o jucărie. Este necesar un atent control atunci când este utilizat de sau aproape de copii.
- Utilizați-l doar conform descrierii din acest manual. Folosiți doar accesoriile recomandate de fabricant.
- Nu utilizați cu cablu sau priză deteriorată. Dacă acest aparat nu funcționează corect, a fost lăsat afară, a fost scăpat sau a căzut în apă, returnați-l la un centru de service.
- Nu trageți sau transportați aparatul prin cablu, nu folosiți cablul ca maner, nu închideți o ușă pe cablu și nu trageți cablul pe margini ascuțite sau colțuri. Nu treceți aparatul peste cablu.

Țineți cablul departe de suprafețele încălzite.

- Nu deconectați aparatul trăgând de cablu. Pentru a deconecta, apucați priza, nu cablul.
- Nu manipulați priza sau aparatul cu mâinile ude.
- Nu introduceți niciun obiect în deschideri. Nu utilizați dacă orice deschidere este blocată (inclusiv fantă electrozilor); păstrați-l liber de praf, scame, păr și orice altceva care ar putea reduce fluxul de aer.
- Țineți părul, hainele largi, degetele și orice parte a corpului departe de deschideri și părțile în mișcare.
- Opriti toate controalele înainte de a deconecta aparatul.
- Fiți foarte atenți atunci când curățați pe scări. Dacă există o diferență de nivel în zona de curățare din cauza unei trepte sau a scărilor, trebuie să operați aparatul pentru a vă asigura că poate detecta treapta fără a cădea de pe margine. Poate fi necesar să plasați o barieră fizică pe margine pentru a preveni căderea aparatului. Asigurați-vă că bariera fizică nu reprezintă un pericol de împiedicare.
- Nu utilizați pentru a aduna lichide inflamabile sau combustibile, cum ar fi benzina, sau folosiți-l în zone unde aceste lichide pot fi prezente.
- Nu adunați nimic care este în flăcări sau emite fum, cum ar fi țigările, chibriturile sau cenușa fierbinte.
- Nu utilizați fără cutia de praf sau filtru la locul lor.
- : Doar pentru utilizare în interior. Nu utilizați în aer liber sau pe suprafețe umede. Aparatul este destinat pentru utilizare casnică.
- Citiți toate avertismentele de siguranță și instrucțiunile. Nerespectarea avertismentelor și instrucțiunilor poate duce la șoc electric, incendiu și/sau răniri grave.
- Preveniți pornirea accidentală a aparatului. Asigurați-vă că comutatorul este în poziția „oprit” înainte de a ridica sau transporta aparatul. Transportul aparatului cu degetul pe comutator sau pornirea aparatului cu comutatorul activat poate duce la accidente.

- Folosiți aparatul doar cu baterii specific desemnate. Utilizarea altor baterii poate duce la risc de rănire și incendiu.
- Când bateria nu este utilizată, păstrați-o departe de alte obiecte metalice, cum ar fi agrafele de birou, monedele, cheile, cuiele, șuruburile sau alte obiecte metalice mici, care pot face o conexiune între două terminale. Scurtcircuitarea terminalelor bateriei poate cauza arsuri sau incendiu.
- În condiții abuzive, lichidul poate fi ejectat din baterie; evitați contactul. Dacă contactul are loc accidental, spălați cu apă. Dacă lichidul intră în contact cu ochii, solicitați ajutor medical imediat. Lichidul ejectat din baterie poate cauza iritații sau arsuri.
- Nu utilizați o baterie sau un aparat care este deteriorat sau modificat. Bateriile deteriorate sau modificate pot prezenta un comportament imprevizibil, ceea ce poate duce la incendiu, explozie sau risc de rănire.
- Nu expuneți bateria sau aparatul la foc sau temperaturi excesive. Expunerea la foc sau la temperaturi peste 130°C/266°F poate cauza explozie.
- Urmați toate instrucțiunile de încărcare și nu încărcați aparatul în afara intervalului de temperatură specificat în instrucțiuni. Încărcarea incorectă sau la temperaturi în afara intervalului specificat poate deteriora bateria și crește riscul de incendiu.
- Întreținerea trebuie realizată de o persoană calificată folosind doar piese de schimb identice. Aceasta va asigura menținerea siguranței produsului.
- Nu modificați sau încercați să reparați aparatul sau bateria decât conform instrucțiunilor de utilizare și întreținere.
- Încărcarea, utilizarea și depozitarea aparatului trebuie să fie efectuate într-un interval de temperatură a camerei de 5-40°C/41-104°F.
- Puneți cablurile altor aparate departe de zona care urmează să fie curățată.
- Nu utilizați aparatul într-o cameră în care există lumânări aprinse pe mobilier cu care aparatul ar putea lovi sau atinge accidental.

- Nu permiteți copiilor să stea pe aparat.
- Aparatul poate fi utilizat de copii cu vârsta de 8 ani și peste și de persoane cu capacități fizice, senzoriale sau mentale reduse sau fără experiență și cunoștințe, dacă le sunt oferite supraveghere sau instrucțiuni privind utilizarea aparatului într-un mod sigur și înțeleg riscurile implicate. Copiii nu trebuie să se joace cu acest aparat. Curățarea și întreținerea aparatului nu trebuie realizate de copii fără supraveghere.
- Dacă cablul de alimentare este deteriorat, trebuie înlocuit de către fabricant, agentul său de service sau persoane calificate pentru a evita pericolele.
- Aparatul conține baterii care pot fi înlocuite doar de persoane calificate.
- Priza trebuie scoasă din soclu înainte de a curăța sau întreține stația de andocare.
- Un pericol poate apărea dacă aparatul trece peste cablul de alimentare.
- **AVERTISMENT:** Pentru a reîncărca bateria, utilizați numai stația T29J9 furnizată împreună cu acest aparat.
- Stația de încărcare trebuie utilizată numai cu aspiratorul robotic Omni C20. Nu utilizați stația cu alte unități sau pentru reîncărcarea bateriilor nereîncărcabile. O stație care este potrivită pentru un tip de baterie poate crea un risc de incendiu atunci când este utilizată cu alt tip de baterie.
- Aparatul nu trebuie utilizat dacă a fost scăpat, dacă există semne vizibile de daune sau dacă se scurge.
- Aparatul va trece în modul de economisire a energiei atunci când țineți apăsat butonul de reîncărcare de pe unitate timp de 10 secunde. Pentru a ieși din acest mod, apăsați și mențineți apăsat butonul de reîncărcare timp de 10 secunde.
- Nu utilizați baterii nereîncărcabile. Înlocuiți doar cu modelul de baterie: T290H. Înainte de a îndepărta bateria, opriți acest aparat. Pentru a îndepărta bateria, mai întâi desfaceți șuruburile de pe fund, apoi îndepărtați capacul din spate. Deconectați conectorul bateriei

pentru a o îndepărta. Conectorul bateriei se potrivește doar într-un singur mod. Dacă conectorul nu se potrivește în timpul conexiunii, răsturnați conectorul. Bateria folosită trebuie plasată într-o pungă de plastic etanșă și eliminată în siguranță conform reglementărilor locale de mediu.

- Pentru activarea modulului de economisire a energiei atunci când dispozitivul nu este conectat la Internet, apăsați și mențineți apăsat butonul de reîncărcare de pe robot timp de 10 secunde. Apoi, indicatorul stației va rămâne aprins timp de 1 secundă și apoi se va stinge timp de 10 secunde (CEC: Indicatorul stației se va stinge în modul de economisire a energiei). Pentru a ieși din acest mod, apăsați scurt butonul de pornire.
- (Pentru SUA și Canada) Pentru a reduce riscul de electrocutare, acest aparat are un ștecher polarizat (unul dintre pini este mai lat decât celălalt). Această priză se va potrivi într-o priză polarizată într-un singur mod. Dacă ștecherul nu se potrivește complet în priză, întoarceți ștecherul. Dacă tot nu se potrivește, contactați un electrician calificat pentru a instala priza corespunzătoare. Nu modificați în niciun fel ștecherul.

PĂSTRAȚI ACESTE INSTRUCȚIUNI

Notă



Acest simbol de pe dispozitiv sau ambalajul său indică:

Nu aruncați aparatele electrice ca deșeurii municipale nesortate; utilizați facilități de colectare separat. Contactați autoritățile locale pentru informații referitoare la sistemele de colectare disponibile. Dacă aparatele electrice sunt aruncate la gropile de gunoi, substanțele periculoase pot ajunge în apa subterană și în lanțul alimentar, dăunându-vă sănătății și bunăstării. La înlocuirea aparatelor vechi cu altele noi, retailerul este obligat legal să preia aparatul vechi pentru a-l elimina gratuit.

Declarația de conformitate

Acest produs respectă cerințele privind interferențele radio ale Comunității Europene. Prin prezenta, Anker Innovations Limited declară că tipul de echipament radio T2280 este în conformitate cu Directiva 2014/53/UE. Textul complet al Declarației de Conformitate UE este disponibil pe următorul site:
<https://support.eufy.com/s/article/Recommend?type=Download>.
Puterea maximă de ieșire este mai mică de 20 dBm (Pentru UE)
Banda de frecvență: bandă 2,4G (2,4000 GHz - 2,4835 GHz)

Declarația de Conformitate GB

Prin prezenta, Anker Innovations Limited declară că tipul de produs T2280 este în conformitate cu Regulamentul privind Echipamentele Radio 2017 și Regulamentul privind Restricționarea Utilizării Substanțelor Periculoase în Echipamente Electrice și Electronice 2012. Textul complet al Declarației de conformitate GB este disponibil pe următorul site web:
<https://support.eufy.com/s/article/Recommend?type=Download>.
Următorul importator este partea responsabilă pentru chestiunile din UE și Marea Britanie.
Anker Technology (UK) Ltd
GNR8, 49 Clarendon Road, Watford, Hertfordshire, WD17 1HP, Regatul Unit
Anker Innovations Deutschland GmbH
Georg-Muche-Strasse 3, 80807 Munchen, Germania
Producător:
Anker Innovations Limited
Unitatea 56, Etajul 8, Turnul 2, Centrul Admiralty, Strada Harcourt 18, Hong Kong

Notificare de marcă

- Amazon, Echo, Alexa și toate logourile aferente sunt mărci comerciale ale Amazon.com, Inc. sau ale afiliaților săi.
- Apple și logo-ul Apple sunt mărci comerciale ale Apple Inc., înregistrate în SUA și în alte țări. App Store este o marcă de serviciu a Apple Inc., înregistrată în SUA și în alte țări.
- Google Play și logo-ul Google Play sunt mărci comerciale ale Google Inc.
- Google Home este o marcă comercială a Google Inc.

ÖNEMLİ GÜVENLİK TALİMATLARI


Elektrikli bir cihaz kullanırken, aşağıdakiler de dahil olmak üzere temel önlemlere daima uyulmalıdır:

BU CİHAZI KULLANMADAN ÖNCE TÜM TALİMATLARI OKUYUN

UYARI

Yangın, elektrik çarpması veya yaralanma riskini azaltmak için:

- Bu cihazı fişe takılı bırakmayın. Kullanmadığınız zamanlarda ve bakım yapmadan önce fişi prizden çekin.
- Oyuncak olarak kullanmayın. Çocuklar tarafından veya onların yakınında kullanıldığında çok dikkatli olunmalıdır.
- Yalnızca bu kılavuzda açıklanan şekilde kullanın. Yalnızca üreticinin önerdiği ek araçları kullanın.
- Hasarlı bir kablo veya fiş ile kullanmayın. Bu cihaz olması gerektiği gibi çalışmıyorsa, düşürüldüyse, hasar gördüyse, dışarıda bırakıldıysa veya suya düştüyse cihazı servis merkezine gönderin.
- Kabloyu çekmeyin veya kablodan tutarak taşımayın, kabloyu tutma yeri olarak kullanmayın, bir kapıyı kablonun üzerinden geçecek şekilde kapatmayın veya kabloyu keskin kenarlar veya köşelerden geçecek şekilde çekmeyin. Çalışan cihazı kablo üzerinden geçirmeyin. Kabloyu sıcak yüzeylerden uzak tutun.
- Cihazı kablосundan çekerek prizden çıkarmayın. Prizden çıkarmak için kabloyu değil fişi tutun.
- Islak elle fişi veya cihazı tutmayın.

- Deliklere herhangi bir nesne sokmayın. Herhangi bir açıklık tıkalıyken kullanmayın (elektrolizör açıklığı dahil); toz, tüy, saç ve hava akışını azaltabilecek her türlü maddeden uzak tutun.
- Saçları, bol giysileri, parmakları ve vücudun tüm kısımlarını açıklıklardan ve hareketli parçalardan uzak tutun.
- Fişi çekmeden önce tüm kontrolleri kapatın.
- Merdivenleri temizlerken ekstra özen gösterin. Temizlik yapılan alanda basamak veya merdiven nedeniyle dik iniş varsa cihazı kenardan düşmeden basamağı algılayabilecek şekilde çalıştırmanız gerekir. Cihazın düşmesini önlemek için kenara fiziksel bir bariyer yerleştirmek gerekebilir. Fiziksel bariyerin takılıp düşme tehlikesine neden olmadığından emin olun.
- Cihazı benzin gibi yanıcı veya parlayıcı sıvıları toplamak için ya da bu sıvıların bulunabileceği alanlarda kullanmayın.
- Temizlik sırasında sigara, kibrit veya sıcak kül gibi yanan ya da duman çıkaran hiçbir şeyin cihaza girmesine izin vermeyin.
- Toz haznesini veya filtreleri takmadan kullanmayın.
- : Sadece kapalı mekanlarda kullanım için. Dış mekanlarda veya ıslak yüzeylerde kullanmayın. Cihaz ev kullanımı için tasarlanmıştır.
- Tüm güvenlik uyarılarını ve talimatlarını okuyun. Uyarılara ve talimatlara uyulmaması elektrik çarpmasına, yangına ve/veya ciddi yaralanmaya neden olabilir.
- Cihazın yanlışlıkla çalışmaya başlamasını önleyin. Cihazı kaldırmadan veya taşımadan önce düğmenin kapalı konumda olduğundan emin olun. Cihazı, parmağınız düğme üzerindeyken taşımak veya düğmesi açık durumda olan cihaza elektrik beslemesi sağlamak kazalara neden olabilir.
- Cihazı yalnızca özel olarak belirlenmiş pil paketleriyle kullanın. Başka pil takımlarının kullanılması yaralanmaya ve yangın riskine yol açabilir.
- Pil takımı kullanılmadığında bir terminalden diğerine bağlantı sağlayabilecek ataş, madeni


para, anahtar, çivi, vida veya diğer küçük metal nesnelere pil takımından uzak tutun. Pil terminallerinin kısa devre yaptırılması, yanıklara veya yangına neden olabilir.

- Kötü kullanım koşullarında pilden sıvı sızabilir; bu sıvıyla temastan kaçının. Yanlışlıkla temas etmeniz durumunda, temas yerini bol suyla yıkayın. Sıvı göze temas ederse hemen tıbbi yardım alın. Pilden sızan sıvı, ciltte tahrişe veya yanıklara neden olabilir.
- Hasar görmüş veya üzerinde değişiklik yapılmış pil paketini veya cihazı kullanmayın. Hasar görmüş veya üzerinde değişiklik yapılmış piller yangın, patlama ya da yaralanmalara neden olabilecek, öngörülemez durumlara sebep olabilir.
- Pil takımını veya cihazı ateşe ya da aşırı sıcaklığa maruz bırakmayın. Yangına veya 130°C üzerindeki sıcaklığa maruz bırakılması patlamaya neden olabilir.
- Tüm şarj talimatlarına uyun ve cihazı talimatlarda belirtilen sıcaklık aralığı dışında şarj etmeyin. Uygunsuz şekilde veya belirtilen aralığın dışındaki sıcaklıklarda şarj edilmesi pile zarar verebilir ve yangın riskini artırabilir.
- Bakım işleminin yalnızca aynı yedek parçalar kullanılarak kalifiye bir teknisyen tarafından yapılmasını sağlayın. Bu sayede ürünün güvenli olduğundan emin olunabilir.
- Kullanım ve bakım talimatlarında belirtilenler dışında cihaz veya pil takımında değişiklik ya da onarım yapmaya çalışmayın.
- Cihaz, 5-40°C aralığındaki oda sıcaklığında şarj edilmeli, kullanılmalı ve saklanmalıdır.
- Diğer cihazların kablolarını temizlenecek yerden kaldırın.
- Cihazı yanlışlıkla çarpabileceği veya vurabileceği, üzerinde mum yanan mobilyaların bulunduğu bir odada çalıştırmayın.
- Çocukların cihazın üzerine oturmasına izin vermeyin.
- Cihaz, gözetim altında olmaları veya cihazın güvenli bir şekilde kullanımıyla ilgili talimatların verilmesi ve olası tehlikeleri anlamaları durumunda; 8 yaş ve üzeri çocuklar ile fiziksel,

duyusal ya da zihinsel yetenekleri kısıtlı veya deneyim ve bilgi eksikliği olan kişiler tarafından kullanılabilir. Çocukların bu cihazla oynamalarına izin verilmemelidir. Gözetim altında olmayan çocuklar tarafından temizlik ve kullanıcı tarafından bakım yapılmamalıdır.

- Güç kablosunun hasar görmesi durumunda, tehlikeyi önlemek için kablo üretici, servis acentesi veya benzer nitelikteki kişiler tarafından değiştirilmelidir.
- Cihaz yalnızca uzman kişiler tarafından değiştirilebilen piller içerir.
- Şarj istasyonunu temizlemeden veya bakımını yapmadan önce fiş prizden çekilmelidir.
- Cihaz güç kablosunun üzerinden geçerse tehlike oluşabilir.
- UYARI: Bataryayı şarj etmek için sadece bu cihazla birlikte verilen T29J9 istasyonunu kullanın.
- Şarj istasyonu sadece Omni C20 robot süpürge ile kullanılmalıdır. Diğer ünitelerle İstasyon'u kullanmayın veya şarj edilemeyen pilleri şarj etmeyin. Bir tür pil paketi için uygun olan bir istasyon, başka bir pil paketi ile kullanıldığında yangın riski oluşturabilir.
- Düşürülmesi, görünür hasar belirtileri olması veya sızıntı oluşması durumunda cihaz kullanılmamalıdır.
- Robotun şarj düğmesine 10 saniye basılı tuttuğunuzda cihaz güç tasarrufu moduna geçecektir. Bu moddan çıkmak için, şarj düğmesine 10 saniye basılı tutun.
- Yeniden şarj edilemeyen pilleri kullanmayın. Sadece pil modeliyle değiştirin: T290H. Pili çıkarmadan önce cihazı kapatın. Pili çıkarmak için önce alttaki vidaları sökün, ardından arka kapağı çıkarın. Pil konektörünün bağlantısını keserek pili çıkarın. Pil konektörü yalnızca tek yönde takılır. Bağlantı sırasında konektör yerine oturmuyorsa konektörü ters çevirin. Kullanılmış pil, kapalı bir plastik torbaya konulmalı ve yerel çevre yönetmeliklerine uygun olarak güvenli bir şekilde imha edilmelidir.
- Cihaz internete bağlı değilken güç tasarrufu moduna geçmek için, robot üzerindeki şarj düğmesine 10 saniye basılı tutun. Ardından istasyon göstergesi 1 saniye yanacak ve ardından 10 saniye boyunca sönecektir (CEC: Güç tasarrufu modunda istasyon göstergesi sönecektir).

서 떨어지지 않으면서 계단을 감지할 수 있도록 해야 합니다. 기기가 떨어지지 않도록 가장자리에 물리적 장벽을 배치해야 할 수도 있습니다. 물리적 장벽에 사람이 걸려 넘어지지 않도록 주의하십시오.

- 가솔린과 같은 인화성 또는 가연성 액체를 청소하거나 이러한 액체가 있을 수 있는 곳에서 사용하지 마십시오.
- 담배, 성냥, 뜨거운 재와 같이 타거나 연기가 나는 물체를 청소하지 마십시오.
- 먼지통이나 필터가 제자리에 장착되지 않은 상태에서 사용해서는 안 됩니다.
-  실내에서만 사용하십시오. 실외에서나 물기가 있는 표면에 사용하지 마십시오. 본 기기는 가정용으로 제작되었습니다.
- 안전 경고 및 지시 사항을 빠짐없이 읽으십시오. 설명된 경고 및 지침을 따르지 않으면 감전, 화재 및/또는 심각한 부상을 초래할 수 있습니다.
- 기기가 의도치 않게 작동되지 않도록 하십시오. 기기를 들어올리거나 옮길 때는 반드시 스위치가 꺼짐 위치에 있는지 확인하십시오. 스위치에 손가락을 댄 상태로 기기를 운반하거나 스위치가 켜져 있는 기기에 전원을 공급하는 경우 사고로 이어질 수 있습니다.
- 이 기기에는 반드시 지정된 배터리 팩을 사용해야 합니다. 다른 배터리 팩을 사용할 경우 부상 및 화재로 이어질 수 있습니다.
- 배터리 팩을 사용하지 않을 때는 한쪽 단자를 다른 쪽 단자에 연결할 수 있는 종이 클립이나 동전, 열쇠, 못, 나사와 같은 작은 금속 물체에 가까이 두지 마십시오. 배터리 단자가 단락되면 화상 또는 화재를 초래할 수 있습니다.
- 열악한 조건에서는 배터리에서 액체가 흘러나올 수 있습니다. 흘러나온 액체가 피부에 닿지 않도록 하십시오. 만약 실수로 접촉했을 시 물로 씻어 내십시오. 액체가 눈에 들어간 경우 즉시 의사의 진찰을 받으십시오. 배터리에서 흘러나온 액체는 피부 자극이나 화상을 초래할 수 있습니다.
- 손상되거나 개조된 배터리 팩이나 기기는 사용하지 마십시오. 배터리가 손상되거나 변형되면 예상치 못한 작동으로 화재, 폭발 또는 부상이 발생할 수 있습니다.
- 배터리 팩이나 기기를 화염이나 과도한 온도에 노출시키지 마십시오. 화염이나 130°C 이상의 온도에 노출되는 경우 폭발할 수 있습니다.
- 모든 충전 지침을 준수하고 지침에 명시된 온도 범위를 벗어나는 곳에서 기기를 충전하지 마십시오. 부적절한 방식으로 충전하거나 지정된 온도 범위를 벗어난 환경에서 충전할 경우 배터리가 손상되어 화재의 위험이 증가할 수 있습니다.

- 서비스 작업은 공인 기술자가 동일한 교체 부품을 사용하여 수행하도록 하십시오. 이렇게 하면 제품의 안전이 유지됩니다.
- 사용 및 유지 관리 지침에 명시된 경우를 제외하고 기기 또는 배터리 팩을 직접 개조하거나 수리하려고 시도하지 마십시오.
- 이 기기는 주변 온도가 5~40°C 이내인 곳에서 충전, 사용 및 보관해야 합니다.
- 청소할 구역에 있는 다른 가전제품의 전원 코드를 치우십시오.
- 기기가 의도치 않게 부딪힐 수 있는 가구 위에 촛불이 켜져 있는 방 안에서는 기기를 작동하지 마십시오.
- 어린이가 기기 위에 앉지 않도록 하십시오.
- 8세 이상의 어린이와 신체적, 감각적, 정신적 능력이 저하되었거나 경험과 지식이 부족한 사람은 기기의 안전한 사용에 관한 지침 또는 감독을 받거나 관련 위험을 모두 이해하는 경우에만 이 기기를 사용할 수 있습니다. 어린이가 이 기기를 가지고 놀아서는 안 됩니다. 감독 없이 어린이가 청소 및 사용자 유지 관리를 실시해서는 안 됩니다.
- 전원 코드가 손상된 경우 위험을 방지하기 위해 반드시 제조사, 제조사 지정 서비스 대리점 또는 그와 유사한 자격을 갖춘 자가 교체해야 합니다.
- 이 기기에는 숙련된 기술자만 교체 가능한 배터리가 포함되어 있습니다.
- 도킹 스테이션을 청소하거나 유지 보수하기 전에는 반드시 플러그를 콘센트에서 뽑아야 합니다.
- 기기를 전원 코드 위로 작동시키는 경우 위험할 수 있습니다.
- 경고: 배터리를 충전하기 위해서는 이 제품에 제공된 T29J9 스테이션만 사용하십시오.
- 충전 스테이션은 Omni C20 로봇 진공 청소기와 함께 사용해야 합니다. 다른 장치와 함께 역류하지 마시고, 비충전식 배터리를 충전하지 마십시오. 한 종류의 배터리 팩에 적합한 충전기는 다른 종류의 배터리 팩과 함께 사용할 경우 화재 위험을 초래할 수 있습니다.
- 기기를 떨어뜨렸거나, 눈에 보이는 손상 징후가 있거나, 누수가 있는 경우 사용해서는 안 됩니다.
- 로봇의 충전 버튼을 10초 동안 누르면 가전제품은 절전 모드로 전환됩니다. 이 모드를 종료하려면, 충전 버튼을 10초 동안 누르고 있으세요.
- 비충전식 배터리를 사용하지 마십시오. 배터리 모델 T290H로만 교체하십시오. 배터리를 제거하기 전에 장치를 끄십시오. 배터리를 제거하려면 먼저 바닥면의 나사를 푼 다음, 뒷면 커버를 분리합니다. 배터리 커넥터를 분리하여 배터

리를 제거합니다. 배터리 커넥터는 한 방향으로만 맞습니다. 연결 중에 커넥터가 맞지 않으면 커넥터를 반대로 연결하십시오. 사용한 배터리는 해당 국가의 환경 규정에 따라 밀봉된 비닐 봉투에 담아 안전하게 폐기해야 합니다.

- 기기가 인터넷에 연결되지 않았을 때 절전 모드로 들어가려면 로봇의 충전 버튼을 10초 동안 누르고 계십시오. 그러면 스테이션 표시등이 1초 동안 켜졌다가 10초 동안 꺼집니다 (CEC: 절전 모드에서는 스테이션 표시등이 꺼집니다). 이 모드를 종료하려면 전원 버튼을 짧게 누르십시오.
- (미국 및 캐나다 해당) 이 기기에는 감전 위험을 줄이기 위해 극성 플러그(한 쪽 날이 다른 쪽 날보다 더 넓은)를 사용했습니다. 이 플러그는 유극 콘센트에 한 방향으로만 맞습니다. 플러그가 콘센트에 완전히 맞지 않는 경우 방향을 반대로 해서 연결하십시오. 그래도 맞지 않는 경우 전문 전기 기술자에게 문의해 올바른 콘센트를 설치하도록 하십시오. 어떠한 방식으로든 플러그를 변경하지 마십시오.

이 지침서는 보관하십시오

주의



장치 또는 포장에 있는 이 기호는 다음을 나타냅니다.

분류되지 않은 생활 폐기물로 전기 제품을 폐기하지 마십시오. 별도의 수거 시설을 이용하십시오. 수거 방침에 관한 자세한 내용은 지역 당국에 문의하십시오. 전기 제품을 매립장 또는 폐기장에 처분하면 위험한 물질이 지하수로 누출되어 먹이 사슬에 유입됨으로써 건강과 환경을 해칠 수 있습니다. 오래된 가전제품을 새 제품으로 교체할 때 소매업체는 기존 가전제품을 무료로 수거하고 폐기할 법적 의무가 있습니다.

Anker Innovations Limited는 여기에 라디오 장비 유형 T2280이 지침 2014/53/EU에 준수한다고 선언합니다. EU 적합성 선언 전문은 다음 웹사이트에서 확인할 수 있습니다.

<https://support.eufy.com/s/articleRecommend?type=Download>을(를) 번역하면 다음과 같습니다:

최대 출력 전력은 20 dBm 이하입니다 (EU용).

주파수 대역: 2.4G 대역(2.4000GHz~2.4835GHz)

GB 자기 적합성 선언

Anker Innovations Limited는 본 제품인 T2280 제품 유형이 무선 장비 규정 2017 및 전기 및 전자 장비에서 일부 유해 물질 사용 제한 규정 2012에 준수한다는 것을 선언합니다. 영국 적합성 선언 전문은 다음 웹사이트에서 확인할 수 있습니다.

<https://support.eufy.com/s/articleRecommend?type=Download>을(를) 번역하면 다음과 같습니다:

다음 수입자가 EU 및 영국 사안을 맡고 있습니다.

Anker Technology (UK) Ltd

GNR8, 49 Clarendon Road, Watford, Hertfordshire, WD17 1HP, United Kingdom

Anker Innovations Deutschland GmbH

Georg-Muche-Strasse 3, 80807 Munich, Germany

· 상표 공지

· Amazon, Echo, Alexa 및 모든 관련 로고는 Amazon.com, Inc. 또는 그 계열사의 상표입니다.

· Apple 및 Apple 로고는 미국 및 기타 국가에 등록된 Apple Inc.의 상표입니다. App Store는 미국 및 기타 국가에 등록된 Apple Inc.의 서비스 상표입니다.

· Google Play 및 Google Play 로고는 Google Inc.의 상표입니다.

· Google Home은 Google Inc.의 상표입니다.

INSTRUÇÕES DE SEGURANÇA IMPORTANTES

Ao utilizar um aparelho elétrico, precauções básicas devem sempre ser seguidas, incluindo as seguintes:


LEIA TODAS AS INSTRUÇÕES ANTES DE USAR ESTE APARELHO

AVISO

Para reduzir o risco de incêndio, choque elétrico ou lesões:

- Não deixe este aparelho conectado à tomada. Desconecte da tomada quando não estiver em uso e antes de realizar a manutenção.
- Não use como brinquedo. É necessária muita atenção quando usado por ou perto de crianças.
- Use apenas conforme descrito neste manual. Use apenas os acessórios recomendados pelo fabricante.
- Não use com um cabo ou plugue danificado. Se este aparelho não estiver funcionando como deveria, tiver caído, sido danificado, deixado ao ar livre ou caído na água, leve-o a um centro de assistência técnica.
- Não puxe ou carregue pelo cabo, use o cabo como alça, prenda uma porta no cabo ou puxe o cabo em bordas ou cantos afiados. Não passe o aparelho sobre o cabo. Mantenha o cabo longe de superfícies aquecidas.
- Não desconecte puxando pelo cabo. Para desconectar, segure o plugue, e não o cabo.
- Não manuseie o plugue ou o aparelho com as mãos molhadas.
- Não coloque nenhum objeto nas aberturas. Não utilize com qualquer abertura bloqueada (incluindo a

abertura do eletrólise); mantenha livre de poeira, fiapos, cabelos e qualquer coisa que possa reduzir o fluxo de ar.

- Mantenha o cabelo, roupas soltas, dedos e todas as partes do corpo afastados de aberturas e partes móveis.
- Desligue todos os controles antes de desconectar.
- Tenha cuidado extra ao limpar escadas. Se houver um desnível na área de limpeza devido a um degrau ou escadas, você deve operar o aparelho para garantir que ele consiga detectar o degrau sem cair da borda. Pode ser necessário colocar uma barreira física na borda para evitar que o aparelho caia. Certifique-se de que a barreira física não seja um risco de tropeço.
- Não use para aspirar líquidos inflamáveis ou combustíveis, como gasolina, nem em áreas onde esses líquidos possam estar presentes.
- Não recolha nada que esteja queimando ou emitindo fumaça, como cigarros, fósforos ou cinzas quentes.
- Não utilize sem a caixa de pó ou os filtros instalados.
- : Apenas para uso interno. Não use ao ar livre ou em superfícies molhadas. O aparelho é destinado ao uso doméstico.
- Leia todos os avisos de segurança e instruções. O não cumprimento dos avisos e instruções pode resultar em choque elétrico, incêndio e/ou ferimentos graves.
- Evite o acionamento acidental do aparelho. Certifique-se de que o interruptor esteja na posição desligada antes de pegar ou transportar o aparelho. Carregar o aparelho com o dedo no interruptor ou energizar o aparelho com o interruptor ligado pode causar acidentes.
- Use os aparelhos apenas com pacotes de baterias especificamente designados. O uso de qualquer outro pacote de baterias pode levar ao risco de lesões e incêndio.
- Quando a bateria não estiver em uso, mantenha-a longe de outros objetos metálicos, como cliques de papel, moedas, chaves, pregos, parafusos ou outros pequenos objetos metálicos que possam criar uma conexão de um terminal para outro. Curto-circuitar os terminais da bateria pode causar queimaduras

ou incêndio.

- Sob condições abusivas, pode haver vazamento de líquido da bateria; evite o contato. Em caso de contato acidental, lave com água. Se o líquido entrar em contato com os olhos, procure ajuda médica imediatamente. O líquido expelido da bateria pode causar irritação ou queimaduras.
- Não use baterias ou aparelhos danificados ou modificados. Baterias danificadas ou modificadas podem apresentar comportamento imprevisível resultando em incêndio, explosão ou risco de lesões.
- Não exponha a bateria ou o aparelho ao fogo ou a temperaturas excessivas. A exposição ao fogo ou a temperaturas acima de 130°C/266°F pode causar explosão.
- Siga todas as instruções de carregamento e não carregue o aparelho fora da faixa de temperatura especificada nas instruções. Carregar incorretamente ou em temperaturas fora da faixa especificada pode danificar a bateria e aumentar o risco de incêndio.
- O produto deve receber manutenção por um profissional devidamente qualificado, usando apenas peças de reposição originais. Isso garantirá que a segurança do produto seja mantida.
- Não modifique ou tente reparar o aparelho ou o pacote de baterias, exceto conforme indicado nas instruções de uso e cuidado.
- O carregamento, uso e armazenamento do aparelho devem estar dentro de uma faixa de temperatura ambiente de 5-40°C/41-104°F.
- Coloque os cabos de outros aparelhos fora da área a ser limpa.
- Não opere o aparelho em um cômodo que tenha velas acesas sobre móveis que o aparelho possa acidentalmente atingir ou esbarrar.
- Não permita que crianças se sentem no eletrodoméstico.
- O aparelho pode ser utilizado por crianças com 8 anos ou mais e por pessoas com capacidades físicas, sensoriais ou mentais reduzidas, ou falta de experiência e conhecimento, desde que sejam supervisionadas ou instruídas sobre o uso seguro do aparelho e compreendam os riscos envolvidos. Crianças não devem brincar com este aparelho. A limpeza e a manutenção pelo usuário não devem ser realizadas por crianças sem supervisão.

- Se o cabo de alimentação estiver danificado, ele deve ser substituído pelo fabricante, seu agente de assistência ou por pessoas igualmente qualificadas para evitar riscos.
- O aparelho contém baterias que só podem ser substituídas por pessoas qualificadas.
- O plugue deve ser removido da tomada antes de limpar ou realizar a manutenção da estação de acoplamento.
- Um perigo pode ocorrer se o aparelho passar por cima do cabo de alimentação.
- AVISO: Para recarregar a bateria, utilize apenas a estação T29J9 fornecida com este aparelho.
- A estação de carregamento deve ser usada apenas com o aspirador robótico Omni C20. Não utilize a Estação com outros dispositivos ou para recarregar baterias não recarregáveis. Uma estação que é adequada para um tipo de pacote de bateria pode criar risco de incêndio quando usada com outro pacote de bateria.
- O aparelho não deve ser utilizado se tiver caído, se houver sinais visíveis de danos ou se estiver vazando.
- O aparelho entrará no modo de economia de energia quando você pressionar e segurar o botão de recarga no robô por 10 segundos. Para sair deste modo, pressione e segure o botão de recarga por 10 segundos.
- Não utilize baterias não recarregáveis. Substitua apenas pelo modelo de bateria: T290H. Antes de remover a bateria, desligue este aparelho. Para remover a bateria, solte primeiro os parafusos na parte inferior e, em seguida, remova a tampa traseira. Desconecte o conector da bateria para removê-la. O conector da bateria só encaixa de uma maneira. Se o conector não encaixar durante a conexão, inverta o conector. A bateria usada deve ser colocada em um saco plástico selado e descartada de forma segura, de acordo com as regulamentações ambientais locais.
- Para entrar no modo de economia de energia quando o dispositivo não estiver conectado à Internet, pressione e segure o botão de recarga no robô por 10 segundos. Em seguida, o indicador da estação permanecerá aceso por 1 segundo e depois apagará por 10 segundos (CEC: O indicador da estação apagará no modo de economia de energia). Para sair deste modo, pressione brevemente o botão de

energia.

- (Para EUA e Canadá) Para reduzir o risco de choque elétrico, este aparelho possui um plugue polarizado (uma das lâminas é mais larga que a outra). Este plugue se encaixará em uma tomada polarizada de apenas uma maneira. Se o plugue não encaixar completamente na tomada, inverta o plugue. Se ainda não encaixar, entre em contato com um eletricitista qualificado para instalar a tomada adequada. Não altere o plugue de nenhuma forma.
- Este aparelho não se destina ao uso por pessoas (incluindo crianças) com capacidades físicas, sensoriais ou mentais reduzidas, ou falta de experiência e conhecimento, a menos que tenham recebido supervisão ou instruções sobre o uso do aparelho por uma pessoa responsável por sua segurança.
- As crianças devem ser supervisionadas para garantir que não brinquem com o aparelho.
- As instruções para aparelhos com uma parte de construção de classe III alimentada por uma unidade de fonte de alimentação destacável devem indicar que o aparelho deve ser usado apenas com a unidade de fonte de alimentação fornecida com o aparelho.
- As instruções para aparelhos de classe III devem indicar que eles devem ser alimentados apenas com uma tensão extra baixa de segurança correspondente à marcação no aparelho. Esta instrução não é necessária para aparelhos alimentados por bateria, se a bateria for uma bateria primária ou uma bateria secundária carregada fora do aparelho.
- Para aparelhos destinados ao uso em altitudes superiores a 2 000 m, a altitude máxima de uso deve ser informada.
- As instruções para aparelhos que incorporam um terra funcional devem declarar a essência do seguinte:
- Este aparelho incorpora uma conexão à terra apenas para fins funcionais.

- Se o cabo de alimentação estiver danificado, ele deve ser substituído por um cabo especial ou conjunto disponível pelo fabricante ou por seu agente de assistência técnica.
- Este aparelho contém baterias que só podem ser substituídas por pessoas qualificadas. Declaração ANATEL:

Este equipamento não tem direito à proteção contra interferência prejudicial e não pode causar interferência em sistemas devidamente autorizados

Para maiores informações, consulte o site da ANATEL: www.gov.br/anatel/pt-br

GUARDE ESTAS INSTRUÇÕES

Aviso



Este símbolo no dispositivo ou na embalagem indica:

Não descarte aparelhos elétricos como resíduos urbanos não triados. Use instalações de coleta separadas. Entre em contato com as autoridades locais para obter informações sobre os sistemas de coleta disponíveis. Se os dispositivos elétricos forem descartados em aterros sanitários ou lixões, substâncias perigosas poderão vazarem para o lençol freático e entrar na cadeia alimentar, prejudicando sua saúde e bem-estar. Ao substituir eletrodomésticos antigos por novos, o revendedor é legalmente obrigado a aceitar seu eletrodoméstico antigo para descarte sem custo.

Declaração de conformidade

Este produto cumpre os requisitos de interferências de rádio da Comunidade Europeia. Por meio deste, a Anker Innovations Limited declara que o tipo de equipamento de rádio T2280 está em conformidade com a Diretiva 2014/53/EU. O texto completo da Declaração de Conformidade da UE está disponível no seguinte site:

<https://support.eufy.com/s/articleRecommend?type=Download>.

A potência máxima de saída é inferior a 20 dBm (Para a UE)

Banda de frequência: Banda de 2,4 G (2,4000 GHz - 2,4835 GHz)

Aviso de marca comercial

- Amazon, Echo, Alexa e todos os logotipos relacionados são marcas registradas da Amazon.com, Inc. ou de suas afiliadas.
- Apple e o logotipo da Apple são marcas comerciais da Apple Inc., registrada nos Estados Unidos e em outros países. App Store é uma marca de serviço da Apple Inc., registrada nos Estados Unidos e em outros países.
- Google Play e o logotipo do Google Play são marcas comerciais da Google Inc.
- Google Home é marca comercial da Google Inc.

- لا تعدّل أو تحاول إصلاح الجهاز أو مجموعة البطارية، باستثناء الموضح في تعليمات الاستخدام والعناية.
- يجب أن يجري شحن الجهاز واستخدامه وحفظه في غرفة بدرجة حرارة محيطية تتراوح بين 40-5 درجة مئوية/104-41 درجة فهرنهايت.
- ضع الأسلاك الخاصة بالأجهزة الأخرى خارج المنطقة لتنظيفها.
- لا تشغّل الجهاز في غرفة مضاءة بشموع موجودة على الأثاث، لأنه قد يصطدم بها الجهاز أو يصطدم بها عن طريق الخطأ.
- لا تسمح للأطفال بالجلوس على الجهاز.

يُمكن استخدام هذا الجهاز من قبل الأطفال البالغين من العمر 8 سنوات أو أكثر أو الأشخاص الذين لديهم قدرات عقلية أو حسية أو جسدية ضعيفة أو من لديهم نقص في الخبرة أو المعرفة إذا تم إعطائهم إرشادات أو توصيات فيما يتعلق باستخدام الجهاز بطريقة آمنة وأصبحوا مدركين لجميع المخاطر الموجودة. غير مسموح للأطفال باللعب بهذا الجهاز. لا يُمكن للأطفال إجراء التنظيف وصيانة الجهاز دون مراقبة.

في حالة تلف سلك التزود بالطاقة، يجب استبداله من قبل الشركة المصنعة أو وكيل الخدمة التابع لها أو الأشخاص المؤهلين بشكل مشابه لتجنب أي مخاطر.

يحتوي الجهاز على بطاريات لا يمكن استبدالها إلا عن طريق أشخاص يتمتعون بالمهارة اللازمة.

يجب إزالة القابيس من المقبس قبل تنظيف أو صيانة محطة الإرساء.

قد يحدث خطر إذا مر الجهاز فوق سلك التزود بالطاقة.

تحذير: لأغراض إعادة شحن البطارية، استخدم فقط محطة T29J9 المزودة مع هذا الجهاز.

يجب استخدام محطة الشحن هذه فقط مع مكينة الروبوت **Omni C20**. لا تستخدم المحطة مع وحدات أخرى أو إعادة شحن البطاريات غير القابلة للشحن. محطة مناسبة لنوع واحد من حزم البطاريات قد تسبب خطر الحريق عند استخدامها مع حزمة بطارية أخرى.

لا يجوز استخدام الجهاز في حالة سقوطه، أو في حالة وجود علامات تلف واضحة أو في حالة حدوث تسريب.

- سيتم تحويل الجهاز إلى وضع التوفير في استهلاك الطاقة عند الضغط والاستمرار في الضغط على زر الشحن في الروبوت لمدة 10 ثوانٍ للخروج من هذا الوضع، اضغط واستمر في الضغط على زر الشحن لمدة 10 ثوانٍ.
- تجنب استخدام بطاريات غير قابلة لإعادة الشحن. استبدل فقط بنموذج البطارية: **T290H**. تأكد من إيقاف تشغيل هذا الجهاز قبل إزالة البطارية. لإزالة البطارية، قم أولاً بفك المسامير الموجودة في الأسفل، ثم إزالة الغطاء الخلفي. افصل موصل البطارية لإزالة البطارية. يتم تركيب موصل البطارية في اتجاه واحد فقط. إذا لم يمكن توصيل الموصل بشكل صحيح، فجزّب أن تعكس اتجاه الموصل. ينبغي وضع البطارية المستعملة في كيس بلاستيكي مُحكم الغلق والتخلص منها بأمان وفقاً للتعليمات البيئية المحلية.

• إشارة وضع التوفير في استهلاك الطاقة لمحطة أومني: عند الاتصال بالتطبيق، لا يلزم أي عملية لتمكين وضع التوفير في استهلاك الطاقة.

للدخول في وضع توفير الطاقة عندما لا يكون الجهاز متصلاً بالإنترنت، اضغط مع الاستمرار على زر إعادة الشحن على الروبوت لمدة 10 ثوانٍ. ثم سيظل مؤشر المحطة مضاءً لمدة ثانية واحدة ثم ينطفئ لمدة 10 ثوانٍ (CEC: سينطفئ مؤشر المحطة في وضع توفير الطاقة). للخروج من هذا الوضع، اضغط على زر الطاقة ضغطة قصيرة.

- (خاص بالاستخدام في الولايات المتحدة وكندا) لتقليل خطر التعرض للصدمة الكهربائية، يحتوي هذا الجهاز على قابس مستقطب (إحدى الشفرات أعرض من الأخرى). سوف يتناسب هذا القابيس مع منفذ مستقطب بطريقة واحدة فقط. إذا لم يكن القابيس مناسبًا تمامًا للمقبس، فاعكس القابيس. إذا كان لا يزال غير مناسب، فاستعن بفني كهربائي مؤهل لت تركيب المنفذ المناسب. لا تقم بتغيير القابيس بأي شكل من الأشكال.

احفظ هذه التعليمات

إشعار

يشير هذا الرمز الموجود على الجهاز أو غلافه إلى ما يلي:

لا تتخلص من الأجهزة الكهربائية كنفائيات بلدية غير مفروزة، بل ضعها في حاويات تجميع نفائيات منفصلة. وتواصل مع السلطات المحلية لديك لمعرفة أنظمة التجميع المتوفرة.وإذا تم التخلص من الأجهزة الكهربائية في مكبات أو مدافن النفائيات، يمكن أن تتسرب مواد خطيرة إلى المياه الجوفية وتدخل السلسلة الغذائية، فيلحق ذلك ضرراً بصحتك وسلامتك.وعند استبدال الأجهزة القديمة بأجهزة جديدة، يكون بائع التجزئة ملزمًا قانونيًا بأخذ جهازك القديم ليتم التخلص منه على النحو الصحيح مجانيًا.

إعلان الامتثال

يتوافق هذا المنتج مع متطلبات التداخل اللاسلكي الخاصة بالاتحاد الأوروبي. بموجب ذلك، تعلن شركة Anker Innovations Limited أن نوع معدات الراديو T2280 متوافق مع التوجيهي 2014/53/الاتحاد الأوروبي. النص الكامل لإعلان المطابقة للاتحاد الأوروبي متاح على الموقع التالي على الإنترنت: لا يوجد ترجمة لهذه الجملة، حيث أنها تحتوي على رابط إلكتروني ولا يمكن ترجمته بشكل فعال. الطاقة القصوى للإخراج أقل من 20 ديسيبل ميلي واط (للاتحاد الأوروبي) نطاق التردد: نطاق 2,4 جيجا (2,4000 جيجاهرتز - 2,4835 جيجاهرتز)

إشعار العلامة التجارية

- Amazon، وEcho، وAlexa وجميع الشعارات المرتبطة بها هي علامات تجارية لشركة Amazon.com, Inc. أو الشركات التابعة لها.
- إن Apple وشعار Apple هما علامتان تجاريتان لشركة Apple Inc. المسجلة في الولايات المتحدة وبلدان أخرى. إن App Store هي علامة خدمة لشركة Apple Inc. المسجلة في الولايات المتحدة وبلدان أخرى.
- إن Google Play وشعار Google Play هما علامتان تجاريتان لشركة Google Inc.
- إن Google Home هي علامة تجارية لشركة Google Inc.

تعليمات السلامة المهمة

عند استخدام جهاز كهربائي، يجب دائماً اتباع الاحتياطات الأساسية، بما في ذلك ما يلي:

اقرأ جميع التعليمات قبل استخدام هذا الجهاز

تحذير

لتقليل مخاطر نشوب حريق أو حدوث صدمة كهربائية أو إصابة:

- لا تترك هذا الجهاز دون رقابة عند توصيله بالكهرباء. في حالة عدم استخدام الجهاز، يجب فصله من مقبس الطاقة وكذلك قبل الصيانة.
- لا تسمح لأحدٍ بالعبث في الجهاز. يجب الانتباه عن كثب عند استخدام الأطفال للجهاز أو بالقرب منهم.
- يجب استخدامها فقط حسب التعليمات المنصوص عليها في هذا الدليل الإرشادي. لا تستخدم إلا المرفقات الموصى بها من الشركة المصنعة.
- لا تستخدمه إذا كان السلك أو القابِس تالفاً. إذا كان هذا الجهاز لا يعمل كما ينبغي أو سقط أو تعرض للتلف أو تُرك بالخارج أو سقط في الماء، فأعده إلى مركز الخدمة.
- لا تسحب الجهاز ولا تحمله من السلك، ولا تستخدم السلك كمقبض، ولا تغلق بابًا على السلك، ولا تسحب السلك حول الحواف أو الزوايا الحادة. لا تقم بتشغيل الجهاز على السلك. أبقِ السلك بعيدًا عن الأسطح الساخنة.
- لا تفصل المكنسة من مصدر التيار عن طريق سحب السلك. لفصل القابِس، امسك القابِس وليس السلك.
- لا تلمس الجهاز أو القابِس بأيِّ مبللة أو رطبة.
- لا تقم بوضع أي شيء داخل الفتحات. لا تستخدم المكنسة إذا كانت أي من الفتحات مسدودة؛ (بما في ذلك فتحة التحليل الكهربائي) إذ يجب أن تكون جميع الفتحات خالية من الأتربة وأي شيء قد يعوق تدفق الهواء.
- ينبغي إبعاد الشعر، والملابس الفضفاضة، والأصابع وجميع أجزاء الجسم بعيدًا عن الفتحات والأجزاء المتحركة.
- عليك إيقاف تشغيل جميع أزرار التحكم قبل فصل المكنسة من مصدر التيار.
- يجب عليك توخي المزيد من الحرص عند تنظيف الدرج. في حالة وجود انخفاض كسلم أو درجة سلم في منطقة التنظيف، فيجب عليك

تشغيل الجهاز للتأكد من أنه يمكنه اكتشافها حتى لا يسقط من على الحافة. قد يكون من الضروري وضع حاجز مادي على الحافة لمنع الجهاز من السقوط. تأكد من أن الحاجز المادي لا يؤدي إلى خطر التعثر.

- هذه المكنسة غير مخصصة لتنظيف السوائل القابلة للاشتعال أو تلك القابلة للاحتراق مثل الجازولين كما أنها ليست مُخصصة للاستخدام في الأماكن التي توجد فيها هذه السوائل.
- لا تلتقط بالمكنسة أي شيء مشتعل أو يصدر عنه دخان مثل السجائر أو أعواد الثقاب أو الرماد الساخن.
- لا تستخدمه بدون وجود صندوق الغبار أو الفلاتر في مكانها.
- 🏠: مخصص للاستخدام في الأماكن الداخلية فقط. لا تستخدم الجهاز في الخارج أو على أسطح مبللة. الجهاز مصمم للاستخدام المنزلي.
- اقرأ جميع تحذيرات وتعليمات السلامة. قد يؤدي عدم اتباع التحذيرات والإرشادات إلى حدوث صدمة كهربائية و/أو حريق و/ أو إصابة خطيرة.
- حاول تجنب التشغيل العرضي للجهاز. تأكد من أن المفتاح في وضع إيقاف التشغيل قبل التقاط الجهاز أو حمله. يؤدي حمل الجهاز وإصبعك على المفتاح أو جهاز التشغيل الذي يحتوي على المفتاح إلى خطر وقوع حوادث.
- لا تستخدم الأجهزة إلا مع حزم البطاريات المخصصة له. قد يؤدي استخدام أي مجموعات بطاريات من نوع آخر إلى خطر التعرض للإصابة والحريق.
- احفظ حزمة البطارية بعيدًا عن الأشياء المعدنية الأخرى، عندما لا تكون قيد الاستخدام، مثل المشابك الورقية، والعملات المعدنية، والمفاتيح، والمسامير، والبراغي أو غيرها من الأشياء المعدنية الصغيرة، التي يمكن أن تقوم بالاتصال من طرف إلى آخر. قد يؤدي تقصير أطراف البطارية معًا إلى حدوث حروق أو نشوب حريق.
- في ظل ظروف سيئة، قد يخرج سائل من البطارية؛ فتجنب ملامسته. إذا حدثت ملامسة للسائل عن طريق الخطأ، اشطف منطقة الملامسة بالماء. في حالة ملامسة السائل العينين، فسارع في طلب المساعدة الطبية في الحال. قد يتسبب السائل المتسرب من البطارية في حدوث تهيجات أو حروق.
- لا تستخدم مجموعة بطارية أو جهازًا تعرض أي منهما لتلف أو تعديل. قد تعمل البطاريات التالفة أو المعدلة بطريقة مختلة غير متوقعة تتسبب في نشوب حريق أو حدوث انفجار أو تعرّض أشخاص لخطر الإصابة.
- لا تعرّض مجموعة البطارية أو الجهاز للنار أو درجة حرارة زائدة. قد يتسبب التعرض للنار أو لدرجة حرارة تفوق 130 درجة مئوية/266 درجة فهرنهايت في حدوث انفجار.
- اتبع جميع تعليمات الشحن، ولا تشحن الجهاز خارج نطاق درجة الحرارة المحدد في التعليمات. قد تتسبب طريقة الشحن الخاطئة أو الشحن في درجات حرارة خارج النطاق المحدد في تلف البطارية وزيادة خطر حدوث حريق.
- أوكل أعمال الصيانة لشخص مؤهل يستخدم قطع غيار مطابقة فحسب. سيضمن هذا الحفاظ على سلامة المنتج.