

D: ACHTUNG! **GB:** WARNING! **F:** ATTENTION! **I:** AVVERTENZA! **NL:** WAARSCHUWING!
E: ¡ADVERTENCIA! **P:** ATENÇÃO! **DK:** ADVARSEL! **S:** VARNING! **FIN:** VAROITUS! **N:** ADVARSEL!
H: FIGYELMEZTETÉS! **CZ:** UPOZORNĚNÍ! **PL:** OSTRZEŻENIE! **GR:** ΠΡΟΕΙΔΟΠΟΙΗΣΗ!
TR: UYARI! **SI:** OPOZORILO! **HRV:** UPOZORENJE! **SK:** UPOZORNENIE! **BG:** ВНИМАНИЕ!
RO: AVERTISMENT! **UA:** УВАГА! **EST:** HOIATUS! **LT:** ĮSPĖJIMAS! **LV:** BRĪDINĀJUMS!
AR: تحذير!

D: Benutzung unter unmittelbarer Aufsicht von Erwachsenen. Muss von Erwachsenen montiert werden. Regelmäßig Befestigungen kontrollieren. Keine Änderungen vornehmen, welche die Sicherheit in Frage stellen! Bei Benutzung immer Schuhe tragen. Fahrzeuge dürfen nicht in der Nähe von Swimming Pools, Stufen, Hügel, Straßen oder Steigungen benutzt werden.

GB: To be used under the direct supervision of an adult. Must be assembled by an adult. Check fastenings regularly. Do not make any modifications which might impair safety! Always wear shoes during use. Vehicles must not be used near swimming pools, steps, hills, roads or inclines.

F: À utiliser sous la surveillance d'un adulte. A monter par un adulte. Vérifier régulièrement les fixations. Ne procéder à aucun changement susceptible de compromettre la sécurité! Toujours porter des chaussures en cas d'utilisation. Les véhicules ne doivent pas être utilisés à proximité de piscines, de marches, collines, de rues ou de montées.

I: Da usare sotto la diretta sorveglianza di un adulto. Deve essere montato da un adulto. Controllare regolarmente gli elementi di fissaggio. Non apportare alcuna modifica che pregiudichi la sicurezza! Durante l'uso è necessario indossare sempre le scarpe. I veicoli non devono essere utilizzati nelle vicinanze di piscine, scale, dossi, strade o salite.

NL: Gebruiken onder direct toezicht van een volwassene. Dient door volwassene gemonteerd worden. Regelmatig bevestigingen controleren. Geen wijziging doorvoeren, die de veiligheid in gevaar zou kunnen brengen! Tijdens gebruik altijd schoenen dragen. Voertuigen mogen niet in de buurt van zwembaden, trappen, heuvels, straten of hellingen worden gebruikt.

E: Utilícese bajo la vigilancia directa de un adulto. Debe ser montado por personas adultas. Controle las sujeciones periódicamente. ¡No realizar modificaciones que puedan poner en peligro la seguridad! Póngase siempre zapatos al usarlo. Los vehículos no se deben usar en lugares cerca de piscinas, escalones, colinas, calles, cuestas o pendientes.

P: A utilizar sob a vigilância directa de adultos. Tem de ser montado por adultos. Controlar regularmente as junções das peças. Não efectuar alterações que possam colocar em risco a segurança! Usar sempre calçado durante a utilização. Os veículos não devem ser usados na proximidade de piscinas, degraus, declives, ruas ou rampas.

DK: Må kun anvendes under opsyn af en voksen. Skal samles af voksne. Kontrollér fastgørelserne regelmæssigt. Foretag ingen ændringer, der har indflydelse på sikkerheden! Benyt altid sko ved brugen. Køreøjlet må ikke benyttes i nærheden af swimmingpools, trapper, bakker, veje eller stigninger.

P7/10

S: Ska användas under tillsyn av vuxen. Måste monteras av vuxna. Kontrollera fästena regelbundet. Gör inga ändringar som kan påverka säkerheten! Ha alltid skor på när du använder fordonet. Fordonet får inte användas nära swimming pools, trappor, kullar, gator eller backar.

FIN: Lelua saa käyttää vain aikuisen välittömässä valvonnassa. Ainoastaan aikuisen koottavaksi. Tarastakaa kiinnikkeet säännöllisesti. Älä suorita mitään turvallisuutta vaarantavia muutoksia! Käytön aikana tulee käyttää kenkiä. Ajoneuvoja ei saa käyttää uima-aitaiden, portaiden, mäkien, teiden tai rinteiden lähellä.

N: Må kun brukes under tilsyn av voksne. Må monteres av voksne. Skruforbindelsene må kontrolleres regelmessig. Det må ikke foretas endringer som kan ha innflytelse på sikkerheten! Under bruken må du alltid ha på deg sko. Kjøretøyene må ikke brukes i nærheten av svømmebasseng, trapper, hauger, veier eller bratte bakker.

H: Csak felnőtt közvetlen felügyelete mellett használható! Csak felnőtt felügyelete mellett használható. A rögzítéseket rendszeresen ellenőrizni kell. Ne hajtson végre olyan módosításokat, melyek a biztonságot veszélyeztetik! Használat közben mindig cipőt kell viselni. A járműveket nem szabad használni úszómedence, lépcső, domb, utca vagy emelkedő közelében.

CZ: Používat pouze pod dohledem dospělé osoby. Montáž provede dospělá osoba. Kontrolujte pravidelně upevnění. Neprovádějte žádné změny, které zpochybňují bezpečnost! Při používání budete vždy obutí. Auto se nesmí používat v blízkosti bazénů, schodů, kopců, ulice nebo stoupání.

PL: Do użytku pod bezpośrednim nadzorem osoby dorosłej. Musi być montowany przez dorosłych. Kontroluj systematycznie zamocowania. Nie przeprowadzać żadnych zmian mających wpływ na bezpieczeństwo! Przy użytkowaniu noś zawsze buty. Nie używaj pojazdów w pobliżu basenów, schodów, pagórków, ulic i wzniesień.

GR: Να χρησιμοποιείται υπό την άμεση επίβλεψη ενηλίκου. Πρέπει να συναρμολογηθεί από ενήλικες. Ελέγχετε τακτικά τις συνδέσεις. Απαγορεύονται οι αλλαγές που μειώνουν την ασφάλεια! Κατά τη χρήση πρέπει το παιδί να φοράει πάντα παπούτσια. Τα οχήματα δεν επιτρέπεται να χρησιμοποιούνται κοντά σε πισίνες, σκαλοπάτια, λόφους, δρόμους ή αναβάσεις.

TR: Yalnızca ve doğrudan yetiştirkinlerin gözetiminde kullanılabilir. Yetiştirkin tarafından takılmalıdır. Sabitlemeleri düzenli olarak kontrol ediniz. Güvenliği etkileyecek değişiklikler yapmayınız! Kullanırken daima ayakkabı giyiniz. Araçlar, yüzme havuzlarının, merdivenlerin, tepelerin, sokakların veya yükseltelerin yakınlarında kullanılmamalıdır.

SI: Igrača se sme uporabljati samo pod neposrednim nadzorom odrasle osebe. Postavitev izključno s strani odraslih oseb. Redno pregledujte pritrdilne elemente. Ne izvajajte nobenih sprememb, ki bi lahko ogrozile varnost! Pri uporabi vedno nosite čevlje. Vozil ne smete uporabljati v bližini bazenov, stopnic, gričev, cest ali strmin.

HRV: Smije se koristiti samo pod neposrednim nadzorom odraslih. Postavljanje je dozvoljeno isključivo odraslim osobama. Kontrolirati redovno učvršćenje. Ne provoditi promjene, koje bi mogle uticati na sigurnost! Pri korištenju uvijek nositi cipele. Vozila se ne smiju koristiti u blizini bazena, stuba, brežuljaka, ulica ili uzbrdica.

P8/10

SK: Používať pod priamym dohľadom dospeljej osoby. Montovať smie len dospelá osoba. Kontrolujte pravidelné upevnenie. Nevykonávajte žiadne zmeny, ktoré spochybňujú bezpečnosť! Pri používaní budete vždy obutí. Auto sa nesmie používať v blízkosti bazéna, schodov, kopca, ulice či stúpania.

BG: Да се употребява само при пряк надзор от възрастен. Трябва да се монтира от възрастни лица. Да се контролират редовно закрепванията. Не правете промени, които поставят безопасността под съмнение! Носете винаги обувки при използване. Превозните средства не трябва да се използват в близост до басейни, стълби, хълмове, улици или наклони.

RO: A se folosi sub directă supraveghere a unei persoane adulte. Trebuie montat de adulți. A se controla cu regularitate elementele de fixare. A nu se întreprinde modificări care pun sub semnul întrebării siguranța! La folosire, a se purta întotdeauna încălțăminte. Nu este permisă folosirea vehiculelor în apropierea piscinelor, treptelor, dealurilor, străzilor sau pantelor.


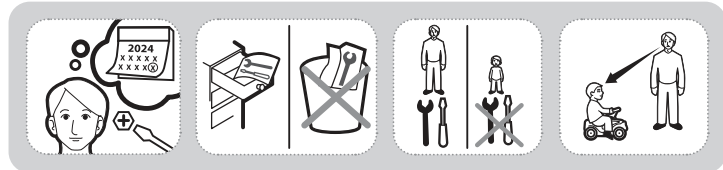
UA: Користування під безпосереднім наглядом дорослих. Встановлюється дорослими. Регулярно перевіряйте кріплення. Не робити жодних модифікацій, які можуть зашкодити безпеці! Користуватися тільки у взутті. Машинами не дозволяється користуватися поблизу басейнів, сходів, пагорбів, доріг чи на ухилі.

EST: Kasutada ainult täiskasvanu otsese järelevalve all! Paigaldama peavad täiskasvanud. Kontrollida regulaarselt kinnitusi. Ärge tehke muudatusi, mis ohustavad turvalisust. Kasutamisel kanda alati jalanõusid. Sõidukeid ei tohi kasutada ujumisbasseinide, astmete, künigaste, tänavate või nõlvade läheduses.

LT: Galima naudoti tik prižiūrint suaugusiesiems. Tik suaugusieji gali sumontuoti. Reguliariai tikrinti tvirtinimus. Nedaryti pakeitimų, galinčių sumažinti saugą! Visuomet važinėti apsiavus batus. Transporto priemonių negalima naudoti prie plaukimo baseinų, laiptų, kalvų, gatvių arba įkalnių.

LV: Izmantot vienīgi tiešā pieaugušo uzraudzībā. Montāža jāveic pieaugušajiem. Regulāri pārbaudīt stiprinājumus. Neveikt izmaiņas, kas mazina drošību! Vienmēr izmantot ar apautām kājām. Neizmantot braucamos baseinu, pakāpienu, pauguru, ielu vai kāpumu tuvumā.

AR: تستخدم تحت الإشراف المباشر من شخص بالغ. يتعين تجميعه مع قبل أحد البالغين. تحقق من الأربطة بانتظام. لا تُجر أي تعديلات قد تُقلل مستوى السلامة! احرص على ارتداء الأحذية دائماً أثناء الاستخدام. يجب عدم استخدام المركبات قرب حمامات السباحة، أو درجات السلم، أو التلال أو الطرق أو المنحدرات.



66660524
P10/10

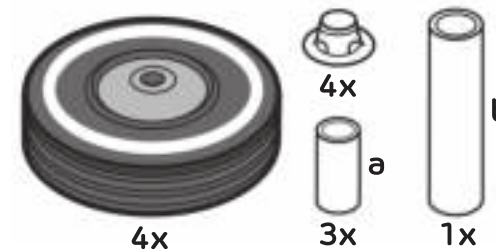
Bobby Car Whisper Wheels

800001260

1+


big.de

31.05.24 06:48



Ersatzteilübersicht/Spare parts overview/ Vue d'ensemble des pièces détachées

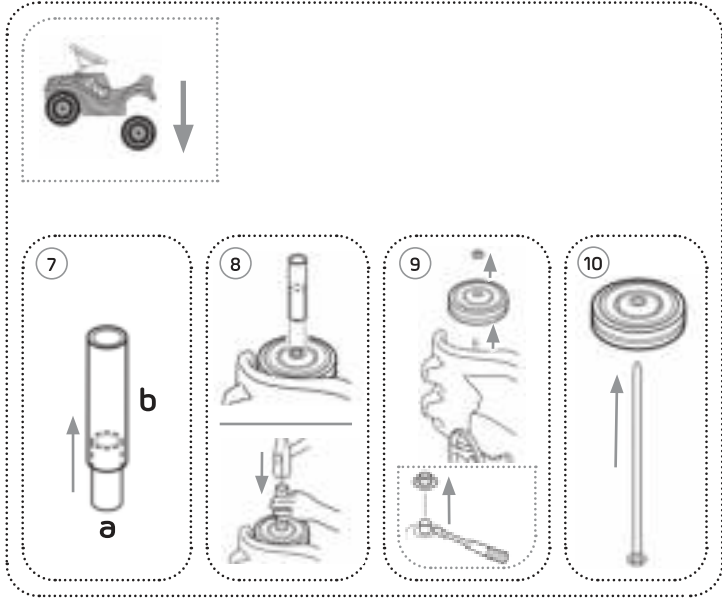
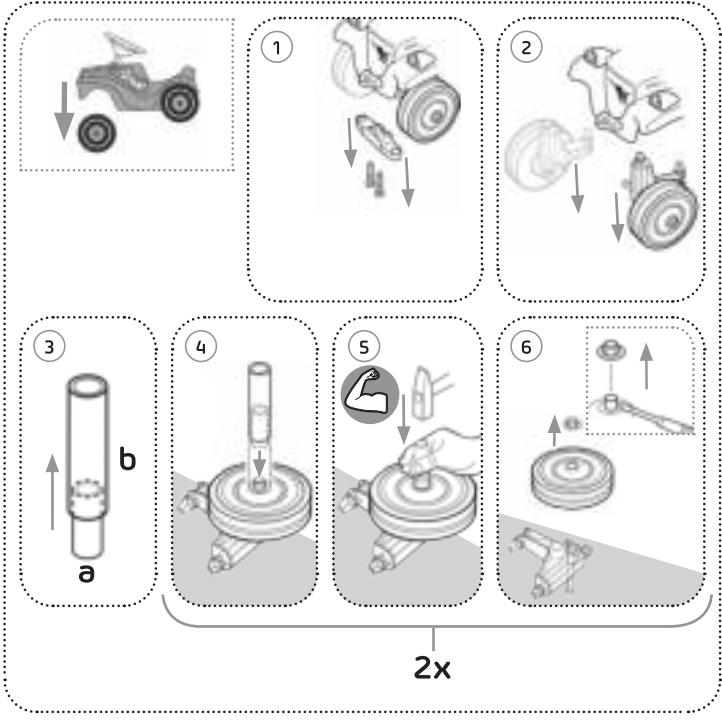
Table with 5 columns and 5 rows listing parts in various languages: I: Tavola dei pezzi di ricambio, NL: Onderdelenlijst, E: Vista general de la pieza de repuesto, P: Vista geral das peças de substituição, DK: Reservelistsoversigt, S: Reservelistsoversikt, FIN: Varaosien yleiskuva, N: Oversikt over reservedeler, H: Pótalkatrész-áttekintés, CZ: Přehled náhradních dílů, PL: Lista części zamiennych, GR: Αντικατάσταση μερικώς εσπωμένης, TR: Yedek parçalar özeti, SI: Pregled nad nadomestnimi deli, UA: Перелік запасних частин, RO: Privire de ansamblu asupra pieselor de schimb, AR: نظرة عامة على قطع الغيار, BG: Преглед на резервните части, RV: Privire de ansamblu asupra pieselor de schimb, LV: Rezerves daļu pārskats, HRV: Pregled zamjenskih dijelova, UA: Перелік запасних частин, EST: Asendusosade ülevaade




D: Beim BIG Bobby Car legen wir Wert auf Sicherheit und Stabilität. Zur Demontage der Hutclips ist daher etwas Geschick und Kraft erforderlich. Bitte benutzen Sie unbedingt eine stabile Unterlage, z. B. aus Metall oder Beton. GB: With the BIG Bobby Car, we value safety and stability highly. That is why a little skill and force is required for cap stud removal. Please be sure to use a stable base – made of metal or concrete, for instance. F: En ce qui concerne le BIG Bobby Car, nous portons beaucoup d'importance à la sécurité et à la stabilité. C'est pour cette raison que le démontage du hutclip requiert une certaine habileté et de la force. Veuillez absolument utiliser un support stable, comme le métal ou le béton. I: Noi atribuim multă importanță la siguranță și la stabilitate BIG Bobby Car. Per smontare le hutclips si richiede una certa abilită e forța. Utilizate în orice caz un suport stabil din metal sau beton. NL: Bij de BIG Bobby Car hechten wij waarde aan veiligheid en stabiliteit. Voor demontage van de borgmoeren is dus wat handigheid en kracht vereist. Gebruikt u in elk geval een stabiele ondergrond, bijv. van metaal of beton. E: En el BIG Bobby Car valoramos la seguridad y la estabilidad. Para el desmontaje de los remaches se requiere un poco de maña y fuerza. Utilice una base estable, por ejemplo, de metal u hormigón. P: No BIG Bobby Car damos valor a segurança e à estabilidade. Por isso para a desmontagem dos fixadores de roda é necessário um pouco de habilidade e de força. Utilize uma base estável, por ex. de metal ou betão. DK: Ved BIG Bobby Car lægger vi vægt på sikkerhed og stabilitet. Til demontering af topclips kræves der lidt færdighed og kraft. Brug i alle tilfælde et stabilt underlag, f.eks. af metal eller beten. S: Hos BIG Bobby Car lægger vi stort værdi ved sikkerhet og stabilitet. For å montere ner hattklåmmen kråvs derfor lite skicklighet og kraft. Det år viktig ått anvånda ett stabilt underlag, t. ex. av metall eller betong. FIN: BIG Bobby Carissa arvostamme turvallisuutta ja vakautta. Siksi Hutclip-niitten irrottamiseen vaaditaan hieman taitoa ja voimaa. Käytä ehdottomasti vakaata alustaa, esim. metallista tai betonista. N: Hos BIG Bobby Car legger vi vekt på sikkerhet og stabilitet. For å demontere hettekapselen trengs det derfor både firtfåelse og styrke. Pass på å bruke et stabilt underlag, f.eks. metall eller betong. H: A BIG Bobby Car esetében ügyelünk a biztonságára és a stabilitására. Ezért a kerékrogzító leszereléséhez ügyesség és némi eró kell. Kérjük, leszerelékor stabil alapot használjon, pl. fém vagy beton. CZ: Společnost BIG Bobby Car klade důraz na bezpečnost a stabilitu. K demontáži kloboučkových svorek protačíte rocha šikovnost a síly. Bezpodmínečně používejte stabilní podložku např. z kovu nebo betonu. PL: Przy BIG Bobby Car przykładamy dużą wagę do bezpieczeństwa i stabilności. Dlatego do demontażu klipsów mocujących wymagana jest zręczność i nieco siły. Proszę używać stabilnej podkładki np. z metalu lub betonu. GR: Στο BIG Bobby Car, εκτιμούμε την ασφάλεια και τη σταθερότητα. Επομένως, απαιτεί η αποσυρμολόγηση των Hutclips απαιτεί κάποια ικανότητα και δύναμη. Παρακαλούμε να χρησιμοποιήσετε απαραίτητως μια σταθερή βάση π.χ. από μέταλλο ή από σκυρόδεμα. TR: BIG Bobby Car ürününde güvenliğe ve dayanıklılığa büyük önem vermekteyiz. Kapsül perçin sökümü biraz el marifeti ve biraz güç gerektirir. Lütfen mutlaka sağlam bir altlık kullanınız, örn. metal veya beton olabilir. SI: Pri BIG Bobby Car namenjammo veliko pozornosti na varnost in stabilnost. Zato se za demontažo zaščitnih zaponk zahteva spretnost in moč. Pri tem pa nujna uporaba stabilne podlage, kot na primer kovinska ali betonska. HRV: Kod proizvodna BIG Bobby Car držimo do sigurnosti i stabilnosti. Za demontažu utičnih zakovica potrebno je malo spretnosti i snage. Molimo vas da svakako koristite stabilnu podlogu kao što je metal ili beton. SK: Spoločnosť BIG Bobby Car kladie dôraz na bezpečnosť a stabilitu. Na demontáž klobúčkových svorky preto stačí trochu šikovnosti a sily. Bezpodmínečne používajte stabilnú podložku, napr. z kovu alebo betónu. BG: За BIG Bobby Car e важна безопасността и стабилността. Ето защо, за демонтаж на калпаковите гайки се изискват определени умения и сила. Моля, използвайте непременно стабилна подложка, като на пример от метал или бетон. RO: La BIG Bobby Car siguranța și stabilitatea sunt foarte importante. Pentru demontarea dipurilor de montaj sunt necesare îndemânare și forță. Vă rugăm să utilizați în mod obligatoriu un suport stabil, de ex. din metal sau beton. UA: У машинах BIG Bobby Car ми приділяємо особливу увагу безпеці та стійкості. Для демонтажу кнопко-«капелюшків» потрібна певна вправність та сила. Обов'язково користуйтеся надійною основою, наприклад, з металу або бетону. EST: BIG Bobby Car on loodud turvalisust ja stabiilsust silmas pidades. Seetõttu läheb kapslite eemaldamisel vaja veidi osavust ja jõudu. Kasutage kindlasti stabiilset alust (nt metallist või betoonist). LT: BIG Bobby Car vertina saugumą ir stabilumą. Norint nuimti kniedes, prireiks šiek tiek įgudimo ir jėgos. Būtinai naudokite stabilų, pvz., metalinį ar betoninį pagrindą. LV: Mūsu —BIG Bobby Car— vērtības ir drošība un stabilitāte. Tāpēc uzdevu demontāžai ir nepieciešamas zināmas prasmes un spēks. Lūdzu, vienmēr izmantojiet stabilu pamatni, piemēram, metāla vai betona. AR: فيما يتعلق بسيارة BIG Bobby ar أهمية السلامة والاستقرار. لفأ المشايك لابد من توافر شيء من البراعة والقوة. يرجى ضرورة استخدام قاعدة ثابتة، كالمصنوعة من المعدن أو الأسمنت على سبيل المثال.

Demontage Hutclips/Removal of jacknuts/Démontage Hutclips

I: Smontaggio delle hutclips NL: Demontage borgmoeren E: Desmontaje de los remaches P: Desmontagem de fixadores de roda DK: Demontering af topclips S: Nedmontering hattklåmma FIN: Hutclip-niitten irrottaminen N: Demontering av hettekapslene H: A kerékrogzító eszerelése CZ: Demontáž kloboučkových svorek PL: Demontaż klipsów mocujących GR: Αποσυρμολόγηση των Hutclips TR: Kapsül perçin sökümü SI: Demontaza zaščitnih zaponk HRV: Demontaza utičnih zakovica SK: Demontáž klobúčkových svoriek BG: Демонтаж на калпаковите гайки RO: Demontarea dipurilor de montaj UA: Демонтаж кнопко-«капелюшків» EST: Kapslite eemaldamine LT: Kniedžių nuėmimas LV: Uzdevu demontāža AR: فك المشايك



D: Für weitere Möglichkeiten der Hutclip-Demontage besuchen Sie GB: For other methods of removing jacknuts, please visit: F: Pour trouver d'autres possibilités de démontage du hutclip, veuillez consulter: I: Per trovare ulteriori possibilità di smontaggio delle hutclips consultate: NL: Voor verdere mogelijkheden voor borgmoerendemontage kunt u bezoeken: E: Para ver otras posibilidades de desmontar los remaches, visite: P: Para mais possibilidades de desmontagem dos fixadores de roda visite: DK: For yderligere muligheder for topclips-demontering kan du besøge: S: För fler möjligheter att montera ner hattklåmman besök: FIN: Lisämahdollisuuksia Hutclip-niitin irrottamisesta löytyy osoitteesta: N: For mer informasjon om demontering av hettekapslene kan du gå inn på: H: A kerékrogzító további leszerelési lehetőséget lásd a: CZ: Další informace o demontáži kloboučkové svorky najdete na stránkách: PL: Inne możliwości demontażu klipsów mocujących znajdziesz na: GR: Για περισσότερες δυνατότητες αποσυρμολόγησης των Hutclips επισκεφθείτε: TR: Alternatif kapsül perçin sökme işlemleri için burayı ziyaret ediniz: SI: Za dodatna navodila o demontaži zaščitnih zaponk obiščite: HRV: Ostale mogućnosti demontaze utičnih zakovica pogledajte na: SK: Ďalšie informácie o demontáži klobúčkových svorky nájdete na stránkach: BG: За допълнителни възможности за демонтаж на калпаковата гайка посетете: RO: Pentru posibilități suplimentare de demontare a dipurilor de montaj vizitați: UA: Інші можливості демонтажу кнопко-«капелюшків» див.: EST: Täiendavad kapslite eemaldamisvõimalused leiate veebilehelt: LT: Noredami sužinoti apie kitus būdus nuimti kniedes, apsilankykite: LV: Lai skatītu papildu informāciju par uzdevu demontāžu, apmeklējiet: AR: لإمكانيات أخرى حول فك المشايك، قم بزيارة: 

http://www.big.de/de/service/tips-tricks/radwechsel/



Montageanleitung/Assembly instructions/Instructions de montage

Table with 5 columns and 5 rows listing instructions in various languages: I: Istruzioni per il montaggio, NL: Montagehandleiding, E: Instrucciones de montaje, P: Instruções de montagem, DK: Montagevejledning, S: Monteringsbeskrivning, FIN: Asennusohje, N: Monteringsanvisning, H: Szerelési útmutató, CZ: Návod k montáži, PL: Instrukcja montażu, GR: Οδηγία συναρμολόγησης, TR: Montaj talimatı, SI: Navodila za montažo, HRV: Uputa za montažu, SK: Návod na montáž, BG: Ръководство за монтаж, RO: Instrucțiuni de montaj, UA: Керівництво з монтажу, EST: Kokkupanekujuhend, LV: Uzstādīšanas instrukcijas, AR: دليل التجميع

