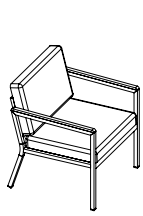
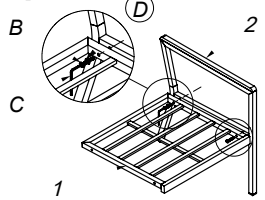


- Ⓓ **Montageanleitung**
OUTDOOR MÖBELSET
- ⒼⒷ **Assembly instruction**
OUTDOOR FURNITURE SET
- ⒶⓁ **Installatie-instructies**
TUINMEUBELSET
- ⒻⓇ **Instructions d'assemblage**
ENSEMBLE DE MEUBLES
D'EXTÉRIEUR
- ⒸⓏ **Pokyny k sestavení**
SADA VENKOVNÍHO NÁBYTKU

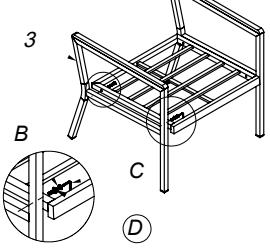
- ⒽⓊ **Összeszerelési útmutató**
KÜLTÉRI ÜLŐGARNITÚRA
- Ⓟ **Instrukcje montażowe**
ZESTAW MEBLI
OGRODOWYCH
- Ⓘ **Istruzioni per il montaggio**
SET DI MOBILI PER ESTERNI
- ⒹⓀ **Samlingsanvisninger**
MØBELSÆT TIL UDENDØRS
BRUG



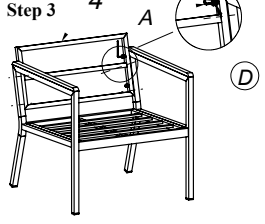
Step 1



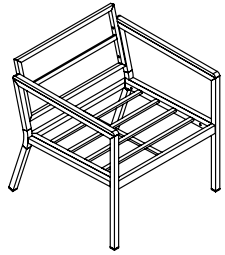
Step 2



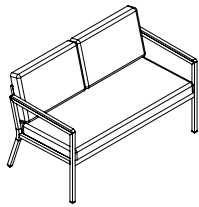
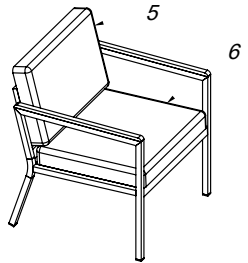
Step 3



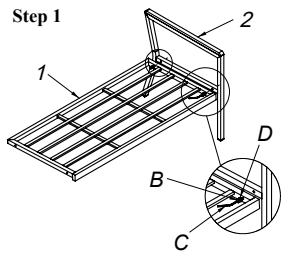
Step 4



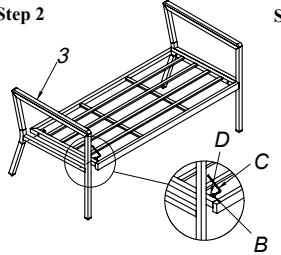
Finish



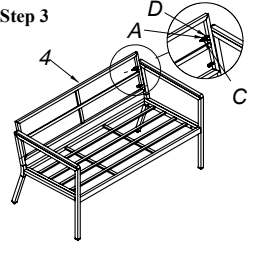
Step 1



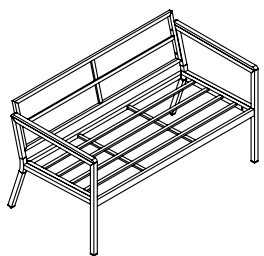
Step 2



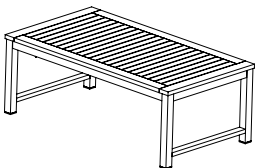
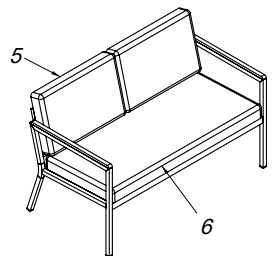
Step 3



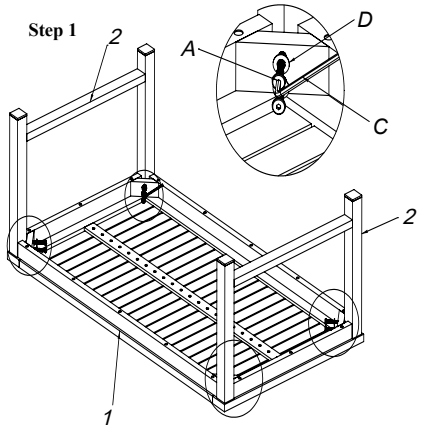
Step 4



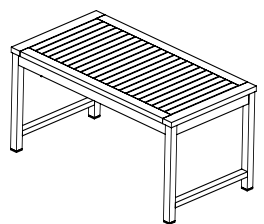
Finish



Step 1



Finish



Bevor Sie das Produkt benutzen

Prüfen Sie nach dem Auspacken sowie vor jedem Gebrauch, ob der Artikel Schäden aufweist.

Sollte dies der Fall sein, benutzen Sie den Artikel nicht, sondern benachrichtigen Sie bitte Ihren Händler.

Die Bedienungsanleitung basiert auf den in der Europäischen Union gültigen Normen und Regeln. Beachten Sie im Ausland auch landesspezifische Richtlinien und Gesetze!



Lesen Sie vor der Inbetriebnahme zuerst die Sicherheitshinweise und die Bedienungsanleitung aufmerksam durch. Nur so können Sie alle Funktionen sicher und zuverlässig nutzen.

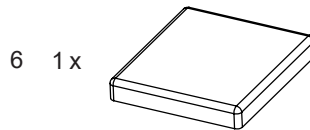
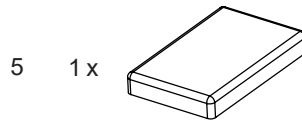
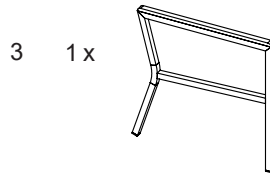
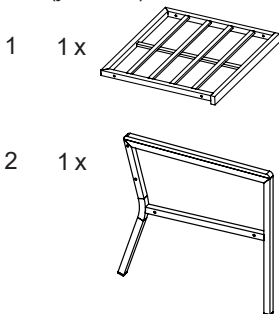
Heben Sie die Bedienungsanleitung gut auf und übergeben Sie sie auch an einen möglichen Nachbesitzer.

Lieferumfang

Das Outdoor Möbelset besteht aus 2 Stühlen, einem Zweisitzer und einem Tisch.

Stuhl

Teil (je Stuhl)

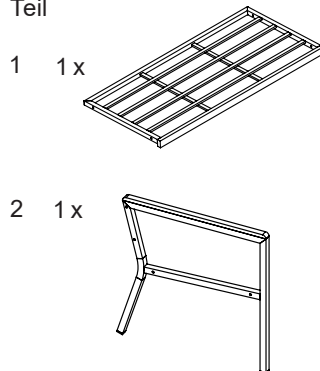


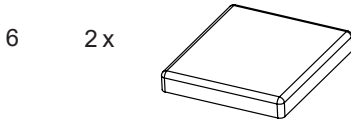
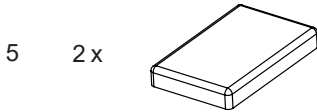
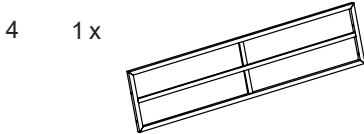
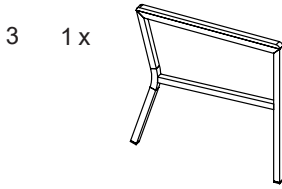
Befestigungssortiment (Stuhl)

A		Schraube 6 x 30	4
B		Schraube 6 x 35	4
C		M4 Inbusschlüssel	1
D		Unterlegscheibe	8

Zweisitzer

Teil

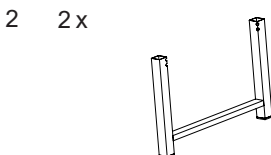
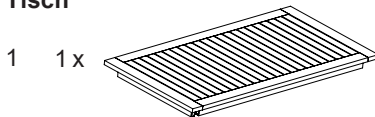




Befestigungssortiment (Zweisitzer)

A		Schraube 6 x 30	4
B		Schraube 6 x 35	4
C		M4 Inbus- schlüssel	1
D		Unterleg- scheibe	8

Tisch



Befestigungssortiment (Tisch)

A		Schraube 6 x 50	8
B		M4 Inbus- schlüssel	1
C		Unterleg- scheibe	8

Bitte prüfen Sie, ob die Lieferung vollständig und unbeschädigt ist. Sollte ein Teil fehlen oder defekt sein, wenden Sie sich bitte an Ihren Händler.

Reklamationen nach erfolgter oder angefangener Montage hinsichtlich Beschädigung oder fehlender Teile werden nicht anerkannt.

Bestimmungsgemäßer Gebrauch

Dieses Outdoor Möbelset ist ein Außenmöbel für den Wohnbereich.

Es ist zur Verwendung im Innen- und Aussenbereich geeignet und nur zur Verwendung im privaten Bereich bestimmt.

Verwenden Sie den Artikel nur, wie in dieser Bedienungsanleitung beschrieben. Jede andere Verwendung gilt als nicht bestimmungsgemäß und kann zu Sachschäden oder sogar zu Personenschäden führen.

Der Hersteller übernimmt keine Haftung für Schäden, die durch nicht bestimmungsgemäßen Gebrauch entstanden sind.

WICHTIG, FÜR SPÄTERE BEZUGNAHME AUFBEWAHREN: SORGFÄLTIG LESEN

Zu Ihrer Sicherheit

Signalsymbole

Gefahr Hohes Risiko!



Missachtung der Warnung kann zu Schäden für Leib und Leben führen.

Achtung Mittleres Risiko!



Missachtung der Warnung kann Sachschäden verursachen.

Vorsicht Geringes Risiko!



Sachverhalte, die beim Umgang mit dem Gerät beachtet werden sollten.

Sicherheitshinweise

- Jegliche Änderungen an dem Produkt stellen eine große Sicherheitsgefahr dar und sind verboten. Selbst keine unzulässigen Eingriffe vornehmen. Wenden Sie sich bei Beschädigungen, Reparaturen oder anderen Problemen an unsere Servicestelle oder an einen Fachmann vor Ort.

Gefahr Gefahren für Kinder!



Kinder können sich beim Spielen in der Verpackungsfolie verfangen und darin ersticken.

- Lassen Sie Kinder nicht mit den Verpackungsfolien spielen.
- Halten Sie Kinder während der Montage fern.

- Achten Sie darauf, dass Kinder keine kleinen Montageteile in den Mund nehmen. Sie könnten die Teile verschlucken und daran ersticken.

Achtung Beschädigungsgefahr!



Verwenden Sie keine starken oder schleifenden Lösemittel oder Scheuerpads, da diese die Oberflächen angreifen und Scheuerspuren hinterlassen.

Wartung und Reinigung

Achtung Beschädigungsgefahr!



Direkte Sonnenbestrahlung vermeiden!

Ihr Outdoor Möbelset ist aus hochwertigem Material gefertigt.

Um die Oberflächen zu reinigen und zu pflegen, beachten Sie bitte die folgenden Hinweise:

- Mit einem feuchten Tuch und milder Seifenlösung säubern. Mit einem weichen, sauberen Tuch trocken nachwischen.
- Zum Reinigen der Kissen, beachten Sie bitte deren Pflegeanleitung.

Gefahr Gesundheitsgefahr!



Verwenden Sie keine Farblösemittel oder Verdüner, um Flecken zu entfernen. Diese sind gesundheitsschädlich und dürfen nicht mit Lebensmitteln in Berührung kommen.

Achtung Beschädigungsgefahr!



Verwenden sie keine starken oder schleifenden Lösemittel oder Scheuerpads, da diese die Oberflächen angreifen und Scheuerspuren hinterlassen.

Lagerung:

- Die Möbel möglichst trocken und kühl drinnen aufbewahren. Wenn das Produkt draußen gelagert wird mit einer wasserdichten Plane abdecken. Nach Regen/Schnee die Feuchtigkeit von den ebenen Flächen abwischen. Zur Vermeidung von Kondenswasser auf Luftzirkulation achten.
- Nach der Saison die Polster kühl und trocken drinnen aufbewahren; am besten in einer Schutzhülle oder einer Aufbewahrungsbox, um sie vor Staub und Schmutz zu schützen. Vor dem Wegpacken der Polster sicher gehen das diese ganz trocken sind.

WICHTIGE INFORMATION

Um die Qualität des Möbel Sets für einen langen Zeitraum zu erhalten, sollte der Eigentümer darauf achten, diese Pflege- und Wartungshinweise genau zu befolgen.

Achten Sie sorgfältig auf Ihre Investition und sie wird Ihnen jahrelang gute Dienste erweisen.

Montage

Vorbereitung

Gefahr Verletzungsgefahr!



Die Nichtbeachtung der Anweisungen kann zu Problemen und Gefahren bei der Verwendung führen.

- Befolgen Sie alle hier aufgeführten Montageanweisungen.

Outdoor Möbelset aufstellen

- Stellen Sie das Set immer auf einen ebenen, festen Untergrund auf.

Entsorgung



Die Verpackung besteht aus umweltfreundlichen Materialien, die Sie über die örtlichen Recyclingstellen entsorgen können.



Werfen Sie das Outdoor Möbel -set keinesfalls in den normalen Hausmüll! Entsorgen Sie ihn über einen zugelassenen Entsorgungsbetrieb oder über Ihre kommunale Entsorgungseinrichtung. Beachten Sie die aktuell geltenden Vorschriften. Setzen Sie sich im Zweifelsfall mit Ihrer Entsorgungseinrichtung in Verbindung.

Technische Daten

Produkt: Art. Nr. 66141
Outdoor Möbelset

Netto Gewicht: 33,9 kg

Brutto Gewicht: 39,5 kg

Max. Belastung

Stuhl: 110 kg

Zweisitzer: 220 kg

Tisch: 50 kg

Maße:

Stuhl: 62,5 x 63 x 77 cm

Zweisitzer: 120 x 63 x 77 cm

Tisch: 110 x 60 x 40 cm

Service

Bei Anfragen zu Ersatzteilen oder bei technischen Fragen, wenden Sie sich bitte an Ihren Vertragspartner.

Technische Änderungen und Druckfehler vorbehalten.

Inverkehrbringer

TEST RITE tepro GmbH

Carl-Zeiss-Straße 8/4

D-63322 Rödermark

Germany

www.testritetepro.de

Contents

Before using the product	10
Scope of delivery	10
Intended use	11
For your safety	12
Signal symbols.....	12
Safety instructions.....	12
Care and maintenance	12
Storage:.....	13
Assembly	13
Preparation.....	13
Setting up the furniture set	13
Disposal	13
Technical details	13
Service	14
Distributor	14

Before using the product

After unpacking and before every use, check whether the item shows any signs of damage.

Should this be the case, do not use the item, but notify your retailer.

The operating manual is based on the norms and regulations that are applicable in the European Union. In non-EU countries, observe country-specific directives and laws!



Before start-up, first read through the safety information and the operating manual carefully. Only by doing so will you be able to use all of the functions safely and reliably.

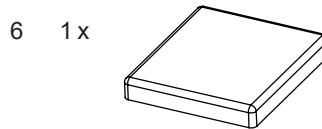
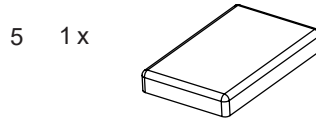
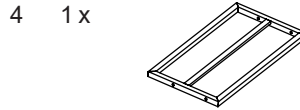
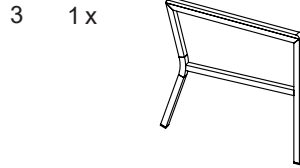
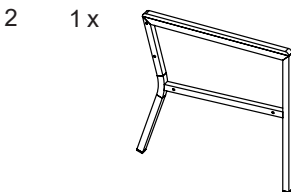
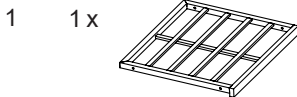
Keep the operating manual and pass it on to any third party that might own the BBQ after you.

Scope of delivery

The outdoor furniture set consists of 2 chairs, a two-seater and a table.

Chair

Part (each chair)

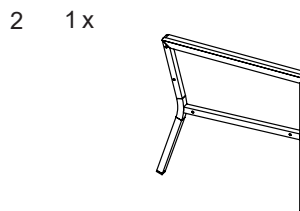
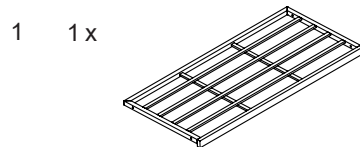


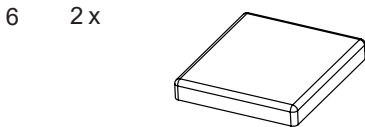
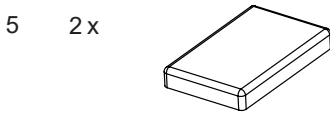
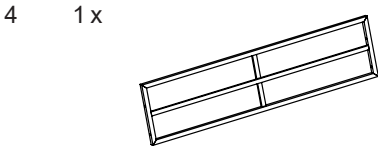
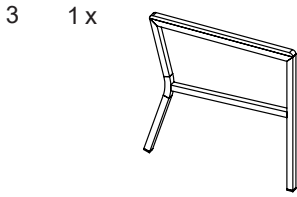
Fasteners (Chair)

A		Screw 6 x 30	4
B		Screw 6 x 35	4
C		M4 Allenkey	1
D		Washer	8

Two-seater

Part

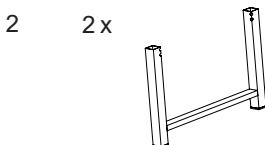
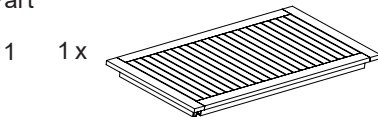




Fasteners (Two-seater)

A		Screw 6 x 30	4
B		Screw 6 x 35	4
C		M4 Allenkey	1
D		Washer	8

Table
Part



Fasteners (Table)

A		Screw 6 x 50	8
B		M4 Allenkey	1
C		Washer	8

Please check that the delivery is complete and undamaged. Should a part be missing or defective, please contact your dealer.

Claims relating to damages or missing parts made after assembly has taken place or commenced will not be recognised.

Intended use

This outdoor furniture set is outdoor furniture for the living area.

It is suitable for indoor and outdoor use and is intended for private use only.

Only use the item as described in this user manual. Any other use is considered improper and can lead to property damage or even personal injury.

The manufacturer assumes no liability for damage caused by improper use.

IMPORTANT, RETAIN FOR FUTURE REFERENCE: READ CAREFULLY

For your safety

Signal symbols

Danger High risk!



Failure to observe the warning can lead to potentially fatal injuries.

Attention Moderate risk!



Disregarding this warning can lead to property damage.

Caution Low risk!



Facts that should be respected when handling the device.

Safety instructions

- Any modifications to the product represent a major safety hazard and are prohibited. Do not make any unauthorized interventions yourself. In the event of damage, repairs or other problems, contact our service center or a specialist on site.

Danger Risks to children!



While playing, children can become caught in the packaging film and choke.

- Do not let children play with the packaging films.
- Keep children away during assembly.
- Make sure that children do not put any small assembly parts into their mouths.

They could swallow the parts and choke on them.

Attention Risk of damage!



Do not use any strong or grinding solvents or abrasive pads, since these can attack the surfaces and leave behind scrape marks.

Care and maintenance

Attention Risk of damage!



Avoid direct sunlight!

Your outdoor furniture set is made of high quality material.

In order to clean and care for the surfaces, please note the following information:

- Clean with a damp cloth and mild soap solution. Wipe dry with a soft, clean cloth.
- To clean the cushions, please refer to their care instructions.

Danger Health hazard!



Do not use paint solvents or thinners to remove stains. These are harmful to health and must not come into contact with food.

Attention Risk of damage!



Do not use strong or abrasive solvents or scouring pads as these will attack the surfaces and leave scuff marks.

Storage:

- Store the furniture indoors as dry and cool as possible. If the product is stored outside, cover with a waterproof tarpaulin. Wipe moisture off flat surfaces after rain/snow. Ensure air circulation to avoid condensation.
- After the season, keep the cushions cool and dry indoors; preferably in a protective cover or storage box to protect them from dust and dirt. Before packing away the cushions, make sure they are completely dry.

IMPORTANT INFORMATION

In order to maintain the quality of the furniture set for a long period of time, the owner should follow these care and maintenance instructions.

Carefully manage your investment and it will serve you well for years to come.

Assembly

Preparation

Danger Risk of injury!



Failure to follow the instructions may cause problems and hazards during use.

- Follow all assembly instructions listed here.

Setting up the furniture set

- Always place the set on a level, solid surface.

Disposal



The packaging is made from environmentally friendly materials, which you can dispose of at your local recycling points.



Do not under any circumstances dispose of the furniture set in your ordinary household waste! Dispose of it at an approved disposal business or at your community disposal facility. Respect the currently valid regulations. If in doubt, get in touch with your disposal facility.

Technical details

Product: Art. No. 66141
Outdoor Furniture Set

Net weight: 33.9 kg

Gross weight: 39.5 kg

Max. load

Chair: 110 kg

Two-seater: 220 kg

Table: 50 kg

Measures

Chair: 62,5 x 63 x 77 cm

Two-seater: 120 x 63 x 77 cm

Table: 110 x 60 x 40 cm

Service

For inquiries about spare parts or technical questions, please contact your contractual partner.

Subject to technical changes and printing errors.

Distributor

TEST RITE tepro GmbH
Carl-Zeiss-Straße 8/4
D-63322 Rödermark
Germany
www.testritetepro.de

Inhoud

Voor het gebruik van het product	16
Leveringsomvang	16
Bestemd gebruik.....	17
Voor uw veiligheid	18
Waarschuwingssymbolen.....	18
Veiligheidsinstructies	18
Reiniging en onderhoud	18
Opslag:	19
Assemblage.....	19
Vorbereiding	19
De meubelset opstellen.....	19
Verwijdering	19
Technische gegevens.....	20
Service	20
Distributeur.....	20

Voor het gebruik van het product

Controleer na het uitpakken en voor ieder gebruik of het artikel enige tekenen van schade vertoont.

Als dit het geval is, gebruik het artikel dan niet, maar informeer uw detailhandelaar.

De gebruiksaanwijzing is gebaseerd op van toepassing zijnde normen en voorschriften in de Europese Unie. Neem in niet-EU landen de voor het land

specifieke richtlijnen en wetten in acht!



Lees voor het gebruik de veiligheidsinformatie en de gebruiksaanwijzing aandachtig door. Alleen daardoor kunt u alle functies van het product veilig en betrouwbaar gebruiken.

Bewaar de gebruiksaanwijzing en geef hem door aan enige derde partij die na u de barbecue in bezit krijgt.

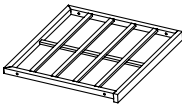
Leveringsomvang

Deze tuinmeubelset bestaat uit 2 stoelen, een tweezitsbank en een tafel.

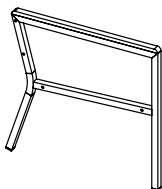
Stoel

Onderdeel (elke stoel)

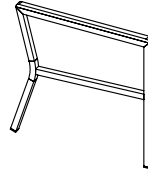
1 1 x



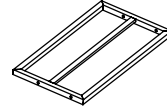
2 1 x



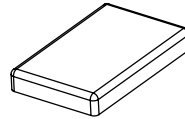
3 1 x



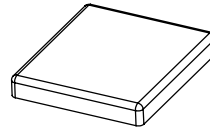
4 1 x



5 1 x



6 1 x



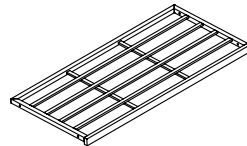
Bevestigingen (stoel)

A		Schroef 6 x 30	4
B		Schroef 6 x 35	4
C		M4 Inbussleutel	1
D		Onderlegging	8

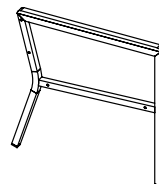
Tweezitsbank

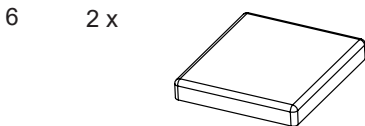
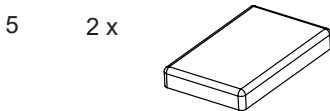
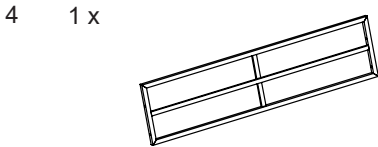
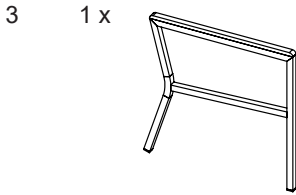
Onderdeel

1 1 x



2 1 x



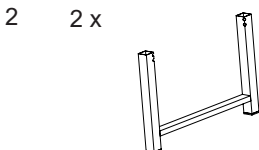
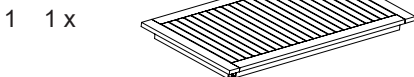


Bevestigingen (tweezitsbank)

A		Schroef 6 x 30	4
B		Schroef 6 x 35	4
C		M4 Inbussleutel	1
D		Onderlegging	8

Tafel

Onderdeel



Bevestigingen (tafel)

A		Schroef 6 x 50	8
B		M4 Inbussleutel	1
C		Onderlegging	8

Controleer dat de levering compleet en onbeschadigd is. Als er een onderdeel mist of defect is, neem dan contact op met uw dealer.

Aanspraken die na aanvang of voltooiing van de assemblage met betrekking tot schade of missende onderdelen worden gemaakt, worden niet erkend.

Bestemd gebruik

Deze tuinmeubelset is buitenmeubilair voor in het woongedeelte.

Het is geschikt voor zowel binnen- als buitengebruik en uitsluitend bestemd voor privé gebruik.

Gebruik het artikel alleen zoals in deze gebruiksaanwijzing is beschreven. Ieder ander gebruik wordt als ongepast beschouwd en kan leiden tot schade aan eigendommen of zelfs tot persoonlijk letsel.

De fabrikant accepteert geen aansprakelijkheid voor schade als gevolg van onjuist gebruik.

BELANGRIJK, BEWAAR VOOR TOEKOMSTIGE RAADPLEGING: LEES ZORGVULDIG

Voor uw veiligheid

Waarschuwingssymbolen

Gevaar *Hoog risico!*



Het nalaten om de waarschuwing in acht te nemen, kan leiden tot mogelijk fataal letsel.

Opgelet *Middelmatig risico!*



Het negeren van deze waarschuwing kan leiden tot schade aan eigendommen.

Opgelet *Laag risico!*



Feiten die bij het omgaan met dit apparaat moeten worden gerespecteerd.

Veiligheidsinstructies

- Elke modificatie aan het product vormt een groot veiligheidsrisico en is verboden. Voer niet zelf onbevoegde ingrepen uit. Neem in het geval van schade, reparaties of andere problemen contact op met ons servicecentrum of een plaatselijke specialist.

Gevaar *Risico's voor kinderen!*



Kinderen kunnen tijdens het spelen verstrikt raken in de folie van de verpakking en hierin stikken.

- Laat kinderen niet met de folie van de verpakking spelen.
- Houd kinderen uit de buurt tijdens de installatie.
- Zorg ervoor dat kinderen geen kleine onderdelen in hun mond stoppen. Ze kunnen kleine onderdelen inslikken en erin stikken.

Opgelet *Risico op schade!*



Gebruik geen sterke of schurende oplosmiddelen of schuursponsjes, omdat zulke producten het oppervlak van de barbecue aantasten en krassen achterlaten.

Reiniging en onderhoud

Opgelet *Risico op schade!*



Vermijd direct zonlicht!

Uw tuinmeubelset is vervaardigd uit materialen van hoge kwaliteit.

Let op de volgende informatie wanneer om de oppervlaktes te reinigen en onderhouden:

- Maak schoon met een vochtige doek en een milde zeepoplossing. Veeg uitsluitend droog met een zachte en schone doek.
- Raadpleeg de onderhoudsinstructies voor het schoonmaken van de kussens.

Gevaar Gevaar voor de gezondheid!

Gebruik geen of
verfoplosmiddelen of
verduuners om vlekken
te verwijderen. Deze zijn
gevaarlijk voor de gezondheid
en mogen niet met voedsel in
contact komen.

Opgelet Risico op schade!

Gebruik geen sterke of
schurende oplosmiddelen of
schuursponsjes, omdat deze
de oppervlakken aantasten en
schuursporen achterlaten.

Opslag:

- Berg het meubilair binnenshuis en zo droog en koel mogelijk op. Dek het product af met een watervast dekzeil wanneer u deze buitenshuis opbergt. Veeg vocht af van vlakke oppervlakken nadat het heeft geregend/gesneeuwd. Zorg voor voldoende luchtcirculatie om condensatie te voorkomen.
- Bewaar de kussens na het seizoen binnenshuis, koel en droog; bij voorkeur in een beschermhoes of opbergdoos om ze te beschermen tegen stof en vuil. Voordat u de kussens opbergt, dient u ervoor te zorgen dat deze volledig droog zijn.

BELANGRIJKE INFORMATIE

Om de kwaliteit van de meubelset voor een lange tijd in stand te houden, moet de eigenaar ervoor zorgen dat deze instructies voor zorg en onderhoud nauwkeurig worden opgevolgd.

Zorg goed voor uw investering en u zult er jarenlang plezier van hebben.

Assemblage**Vorbereiding****Gevaar Risico op letsel!**

Deze instructies niet opvolgen,
kan tijdens gebruik problemen
en gevaren veroorzaken.

- Volg alle hier vermelde installatie-instructies op.

De meubelset opstellen

- Plaats de set altijd op een vlak en stevig oppervlak.

Verwijdering

De verpakking is gemaakt van milieuvriendelijke materialen, die u bij uw lokale recyclingpunt kunt inleveren.



Dank de meubelset in geen enkel geval af als normaal huishoudelijk afval! Voer hem af bij een erkend afvalverwerkingsbedrijf of bij de faciliteit voor afvoer van uw gemeenschap. Respecteer de op dat moment geldende voorschriften. Neem bij twijfel contact op met de faciliteit voor afvoer.

Technische gegevens

Product: Bestelnr. 66141
 Tuinmeubelset

Netto gewicht: 33,9 kg

Brutto gewicht: 39,5 kg

Max. belasting

Stoel: 110 kg

Tweezitsbank: 220 kg

Tafel: 50 kg

Afmetingen

Stoel: 62,5 x 63 x 77 cm

Tweezitsbank: 120 x 63 x 77 cm

Tafel: 110 x 60 x 40 cm

Service

Neem voor vragen over reserveonderdelen
of technische vragen contact op met uw
contractpartner.

Onderworpe aan technische
veranderingen en drukfouten.

Distributeur

TEST RITE tepro GmbH

Carl-Zeiss-Straße 8/4

D-63322 Rödermark

Duitsland

www.testritetepro.de

Table des matières

Avant l'utilisation du produit	22
Contenu de la livraison	22
Utilisation conforme aux directives	23
Pour votre sécurité	24
Symboles signalétiques	24
Consignes de sécurité	24
Entretien et maintenance	24
Rangement :	25
Assemblage	25
Préparation	25
Assemblage de l'ensemble des meubles	25
Élimination	25
Détails techniques	26
Service après-vente	26
Distributeur	26

Avant l'utilisation du produit

Après le déballage et avant chaque utilisation, vérifiez que l'accessoire n'est pas abîmé.

Si c'est le cas, veuillez ne pas l'utiliser, mais informez-en plutôt votre revendeur.

Le mode d'emploi se base sur les normes et réglementations applicables au sein de l'Union européenne. Dans les pays n'appartenant pas à l'Union européenne,

veuillez respecter les directives et lois spécifiques au pays !



Avant de commencer, lisez attentivement les consignes de sécurité et le mode d'emploi. Ce n'est qu'ainsi vous serez en mesure d'utiliser toutes les fonctions de manière sûre et fiable.

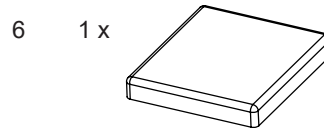
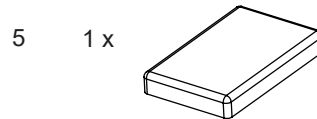
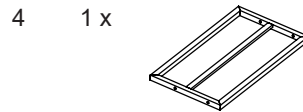
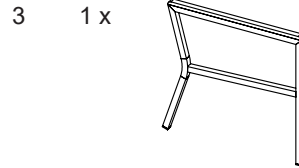
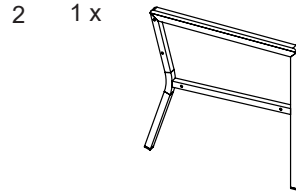
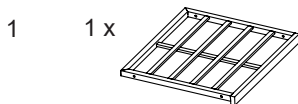
Conservez le mode d'emploi et remettez-le à tout tiers qui pourrait devenir le propriétaire du barbecue après vous.

Contenu de la livraison

L'ensemble de meubles d'extérieur se compose de 2 chaises, d'un canapé deux places et d'une table.

Chaise

Pièce (chaque chaise)

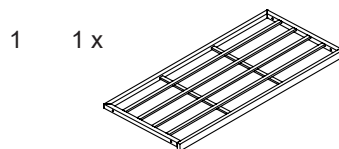


Attaches (Chaise)

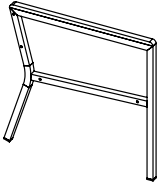
A		Vis Filetage Métrique 6 x 30	4
B		Vis Filetage Métrique 6 x 35	4
C		M4 clé Allen	1
D		Rondelle de carrossier	8

Deux places

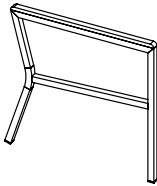
Pièce



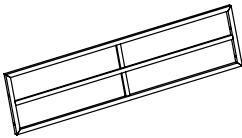
2 1 x



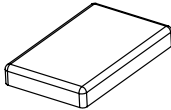
3 1 x



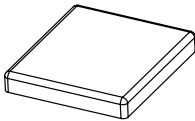
4 1 x



5 2 x



6 2 x



Attaches (Deux places)





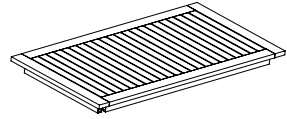
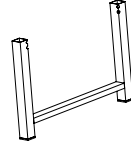
A		Vis Filetage Métrique 6 x 30	4
B		Vis Filetage Métrique 6 x 35	4
C		M4 clé Allen	1
D		Rondelle de carrossier	8

Table Pièce




1 1x



2 2x



Attaches (Table)

A		Vis Filetage Métrique 6 x 50	8
B		M4 clé Allen	1
C		Rondelle de carrossier	8

Veuillez vérifier que la livraison est complète et intacte. Si une pièce manque ou présente un défaut, veuillez vous adresser à votre revendeur.

Les réclamations effectuées après un assemblage complet ou un début d'assemblage concernant des pièces manquantes ou endommagées ne seront pas prises en compte.

Utilisation conforme aux directives

Cet ensemble de meubles d'extérieur est un mobilier d'extérieur pour la salle de séjour.

Il convient à un usage intérieur et extérieur et est destiné uniquement à un usage privé.

Veillez à n'utiliser l'article que de la manière décrite dans ce manuel d'utilisation. Toute autre utilisation est considérée com-

me inappropriée et peut entraîner des dommages matériels, voire des blessures corporelles.

Le fabricant n'assume aucune responsabilité pour les dommages causés par une utilisation inappropriée.

IMPORTANT, À CONSERVER POUR CONSULTER PAR LA SUITE : À LIRE ATTENTIVEMENT

Pour votre sécurité Symboles signalétiques

Danger *Risque élevé !*



Le non-respect de l'avertissement peut entraîner des blessures potentiellement mortelles.

Attention *Risque modéré !*



Le non-respect de cet avertissement peut entraîner des dommages matériels.

Prudence *Risque faible !*



Faits à respecter lors de la manipulation de l'appareil.

Consignes de sécurité

- Toute modification apportée au produit représente un risque majeur pour la sécurité et est interdite. Il est interdit d'effectuer soi-même des interventions non autorisées. En cas de dommages, de réparations ou d'autres problèmes, contactez notre centre de service ou un spécialiste sur place.

Danger *Danger pour les enfants !*



En jouant, les enfants peuvent se retrouver empêtrés dans les films d'emballage et s'étouffer.

- Ne laissez pas les enfants jouer avec les films d'emballage.
- Ne laissez pas les enfants s'approcher pendant le montage.
- Veillez bien à ce que les enfants ne mettent pas de petites pièces de l'appareil dans leur bouche. Ils pourraient avaler les pièces et s'étouffer.

Attention *Risque d'endommagement !*



N'utilisez pas de solvants forts ou abrasifs ni de tampons à récuser, car ils attaquaient les surfaces et laisseraient des rayures.

Entretien et maintenance

Attention *Risque d'endommagement !*



Évitez les rayons directs du soleil !

Le matériau de votre ensemble de mobilier d'extérieur sont de haute qualité.

En vue du nettoyage et de l'entretien des surfaces, veuillez tenir compte des informations suivantes :

- Nettoyez avec un chiffon humide et une solution de savon doux. Essuyez-le avec un chiffon doux et propre.
- Pour le nettoyage des coussins, veuillez vous référer à leurs instructions d'entretien.

Danger *Danger relatif à la santé !*



Pour l'élimination des taches, n'utilisez pas de solvants ou de diluants pour peinture. Ceux-ci sont dangereux pour la santé et ne doivent pas entrer en contact avec des denrées alimentaires.

Attention *Risque d'endommagement !*



Évitez d'utiliser des solvants forts ou abrasifs ou des tampons à récurer, car ils attaqueraient les surfaces et laisseraient des traces de frottement.

Rangement :

- Rangez les meubles à l'intérieur, dans un endroit aussi sec et frais que possible. Si le produit est rangé à l'extérieur, recouvrez-le d'une bâche imperméable. Après la pluie ou la neige, essuyez l'humidité sur les surfaces planes. Veillez à ce que l'air circule librement afin d'éviter la condensation.
- À la fin de la saison, conservez les coussins au frais et au sec à l'intérieur, de préférence dans une housse de protection ou un casier de rangement pour les protéger de la poussière et de la saleté. Assurez-vous que les coussins sont complètement secs avant de les ranger.

INFORMATIONS IMPORTANTES

Afin de maintenir la qualité de l'ensemble de meubles pendant une longue période, le propriétaire doit suivre ces instructions d'entretien et de maintenance.

Une gestion attentive de votre investissement vous permettra d'en profiter pendant de nombreuses années.

Assemblage

Préparation

Danger *Risque de blessure !*



Le non-respect des instructions peut entraîner des problèmes et des dangers pendant l'utilisation.

-
- Respectez toutes les consignes d'assemblage indiquées ici.

Assemblage de l'ensemble des meubles

- Veillez à toujours placer l'ensemble de meubles sur une surface plane et solide.

Élimination



L'emballage est constitué de matériaux respectueux de l'environnement, qui peuvent être éliminés dans les points de recyclage locaux..



Ne jetez en aucun cas l'ensemble de meubles avec vos déchets ménagers ordinaires ! Jetez-le en utilisant un service de ramassage spécialisé ou sur le point de collecte de votre commune. Respectez la réglementation en vigueur. En cas de doute, veuillez contacter votre centre de recyclage.

Distributeur

TEST RITE tepro GmbH
 Carl-Zeiss-Straße 8/4
 D-63322 Rödermark
 Allemagne
www.testritetepro.de

Détails techniques

Appareil : Art. n° 66141
 Ensemble de meubles d'extérieur

Poids net : 33,9 kg

Poids brut : 39,5 kg

Charge maxi.

Chaise : 110 kg

Deux places : 220 kg

Table : 50 kg

Mesures

Chaise : 62,5 x 63 x 77 cm

Deux places : 120 x 63 x 77 cm

Table : 110 x 60 x 40 cm

Service après-vente

Pour toute demande de renseignement concernant les pièces de rechange ou pour toute question technique, veuillez contacter votre partenaire contractuel.

Sous réserve de modifications techniques et d'erreurs d'impression.

Obsah

Před použitím výrobku	28
Obsah dodávky	28
Zamýšlené použití.....	29
Pro vaši bezpečnost	30
Výstražné symboly	30
Bezpečnostní pokyny	30
Péče a údržba.....	30
Skladování:	31
Montáž.....	31
Příprava	31
Umístění sady nábytku.....	31
Likvidace.....	31
Technické údaje	31
Servis	32
Distributor.....	32

Před použitím výrobku

Po vybalení, stejně tak jako před každým použitím přezkontrolujte, zda výrobek není poškozený.

Pokud by tomu tak bylo, výrobek nepoužívejte a kontaktujte svého prodejce.

Návod k obsluze je založen na normách a pravidlech platných v Evropské unii. V zemích mimo EU dodržujte směrnice a zákony specifické pro danou zemi!



Před uvedením do provozu si nejprve pečlivě přečtěte bezpečnostní informace a návod k obsluze. Jedině tak budete moci používat všechny funkce bezpečně a spolehlivě.

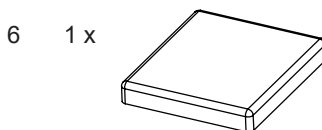
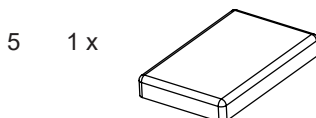
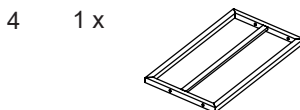
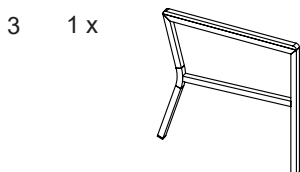
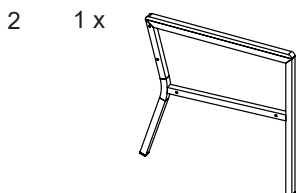
Návod k obsluze nevyhazujte a pokud gril předáte třetí osobě, předejte návod spolu s ním.

Obsah dodávky

Sada venkovního nábytku obsahuje 2 židle, dvumístnou lavici a stůl.

Židle

Položka (každá židle)

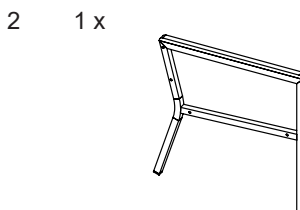
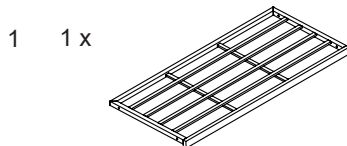


Upevňovací prvky (židle)

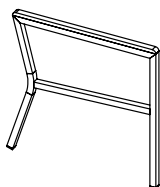
A		Šroub metrický 6 x 30	4
B		Šroub metrický 6 x 35	4
C		M4 imbusový klíč	1
D		Podložky ploché	8

Dvumístná lavice

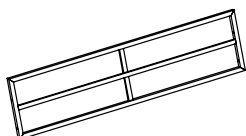
Položka



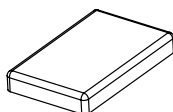
3 1 x



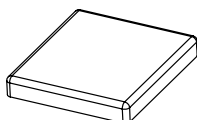
4 1 x



5 2 x



6 2 x



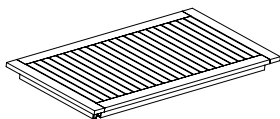
Upevňovací prvky (dvoumístná lavice)

A		Šroub metrický 6 x 30	4
B		Šroub metrický 6 x 35	4
C		M4 imbusový klíč	1
D		Podložky ploché	8

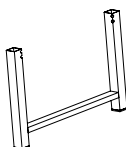
Tabulka

Položka

1 1 x



2 2 x



Upevňovací prvky (stůl)

A		Šroub metrický 6 x 50	8
B		M4 imbusový klíč	1
C		Podložky ploché	8

Zkontrolujte, zda je dodávka kompletní a nepoškozená. Pokud nějaký díl chybí nebo je poškozený, obraťte se na svého prodejce.

Reklamacce podané po provedené nebo započaté montáži v souvislosti s poškozením nebo chybějícími díly nebudou uznány.

Zamýšlené použití

Tato sada venkovního nábytku je venkovním nábytkem pro obytnou oblast.

Je vhodná pro použití uvnitř i venku a je určena pouze pro soukromé účely.

Výrobek použijte výhradně podle popisu v návodu k obsluze. Jakýkoli jiný způsob použití je považován za nesprávný a může mít za následek věcné poškození nebo dokonce zranění.

Výrobce nepřijímá žádnou odpovědnost za případnou škodu způsobenou nesprávným použitím.

DŮLEŽITÉ – USCHOVEJTE PRO POZDĚJŠÍ POTŘEBU: ČTĚTE PEČLIVĚ.

Pro vaši bezpečnost

Výstražné symboly

Nebezpečí Vysoké riziko!



Nedodržení varování může vést k potenciálně smrtelným zraněním.

Pozor Střední riziko!



Nerespektování tohoto varování může vést ke škodám na majetku.

Upozornění Nízké riziko!



Skutečnosti, které je třeba při manipulaci se zařízením respektovat.

Bezpečnostní pokyny

- Jakékoli úpravy provedené na výrobku představují značné bezpečnostní riziko a jsou zakázány. Sami nedělejte žádné nepovolené zásahy. V případě poškození, oprav nebo jiných problémů kontaktujte naše místní servisní centrum nebo specialistu.

Nebezpečí Nebezpečí pro děti!



Děti se mohou při hraní zamotat do obalové fólie a zadusit se.

- Nenechávejte děti, aby si s obalovou fólií hrály.
- Během montáže udržujte mimo dosah dětí.

- Dbejte na to, aby si děti nedávaly malé montážní díly do úst. Mohly by díly spolknout a udusit se.

Pozor Nebezpečí poškození!



Nepoužívejte žádná silná nebo brusná rozpouštědla nebo drátěnky, neboť mohou poškozovat povrchy a zanechávat škrábance.

Péče a údržba

Pozor Nebezpečí poškození!



Chraňte před přímým slunečním zářením!

Vaše sada venkovního nábytku je vyrobena z vysoce kvalitních materiálů.

Pro čištění povrchů a péči o ně vezměte v úvahu následující informace:

- Čistěte vlhkým hadříkem a jemným mýdlovým roztokem. Vytřete do sucha měkkým čistým hadříkem.
- Při čištění polštářů si projděte pokyny pro péči o ně.

Nebezpečí Zdraví nebezpečné!



K odstranění fleků nepoužívejte rozpouštědla nebo ředidla. Jsou zdraví škodlivé a nesmí přijít do styku s potravinami.

Pozor Nebezpečí poškození!



Nepoužívejte silná nebo obrušující rozpouštědla nebo drátěnky, jelikož poškodí povrchy a zanechají škrábance.

Skladování:

- Nábytek skladujte v co nejsušší a nejméně chladnější místnosti. Je-li produkt skladován venku, zakryjte ho voděodolnou dehtovanou plachtou. Po dešti/sněžení setřete vlhkost z rovných povrchů. Zajistěte cirkulaci vzduchu a vyhněte se tvorbě kondenzátu.
- Po sezóně udržujte polštáře uvnitř v chladu a suchu; nejlépe v ochranném krytu nebo úložném boxu, čímž budou chráněny před prachem a nečistotami. Před zabalením a odklizením polštářů se ujistěte, zda jsou úplně suché.

DŮLEŽITÉ INFORMACE

Aby byla kvalita sady nábytku na dlouhou dobu zachována, měl by majitel dodržovat tyto pokyny pro péči a údržbu.

Pečlivě spravujte svou investici a bude vám dobře sloužit po další roky.

Montáž

Příprava

Nebezpečí Nebezpečí zranění!



Nedodržení pokynů může způsobit problémy a ohrožení během používání.

- **Pečlivě dodržujte veškeré zde uvedené pokyny k montáži.**

Umístění sady nábytku

- Vždy umístěte sadu na vyrovnaný pevný povrch.

Likvidace



Obalový materiál je z ekologických materiálů, které můžete recyklovat prostřednictvím místních recyklačních míst.



Sadu nábytku v žádném případě nevyhazujte do obyčejného komunálního odpadu! Gril zlikvidujte ve schváleném sběrném dvoře nebo u vašich místních technických služeb. Respektujte současně platná nařízení. V případě pochyb se obraťte na technické služby.

Technické údaje

Výrobek: Č. pol. 66141

Sada venkovního nábytku

Čistá hmotnost: 33,9 kg

Brutto hmotnost: 39,5 kg

Max. zátěž

Židle: 110 kg

Stůl: 50 kg

Dvoumístná lavice: 220 kg

Rozměry Stůl: 110 x 60 x 40 cm

Rozměry Židle: 62,5 x 63 x 77 cm

Rozměry Dvoumístná lavice: 120 x 63 x 77 cm

Servis

Máte-li dotazy ohledně náhradních dílů nebo technické dotazy, kontaktujte svého smluvního partnera.

Technické změny a chyby tisku jsou vyhrazeny.

Distributor

TEST RITE tepro GmbH

Carl-Zeiss-Straße 8/4

D-63322 Rödermark

Německo

www.testritetepro.de

Tartalom

A termék használatba vétele előtt	34
A csomag tartalma.....	34
Rendeltetési cél.....	35
Biztonságos használat.....	36
Jelzőszimbólumok	36
Biztonsági előírások	36
Ápolás és karbantartás	36
Tárolás:	37
Összeszerelés	37
Előkészítés	37
Az ülőgarnitúra összeállítása.....	37
Ártalmatlanítás.....	37
Műszaki adatok	38
Szerviz.....	38
Forgalmazó	38

A termék használatba vétele előtt

Kicsomagolás után, valamint minden használat előtt ellenőrizze, hogy nem láthatók-e sérülés jelei a készüléken.

Ilyen esetben ne használja a készüléket, hanem értesítse a terméket árusító kereskedőt.

A használati útmutató az Európai Unióban érvényes szabványok és szabályok alapján készült. Nem EU-országokban

vegye figyelembe az adott országban érvényes irányelveket és törvényeket!



Az első használat előtt olvassa el figyelmesen a biztonsági információkat és a használati útmutatót. Csak így fogja tudni biztonságosan és megbízhatóan használni az összes funkciót.

Őrizze meg a kezelési útmutatót, és ha a grillt más személynek adja, adja át vele együtt az útmutatót is.

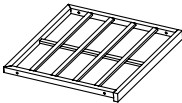
A csomag tartalma

A kültéri ülögarnitúra két karosszékéből, egy kétszemélyes szófából és egy asztalból áll.

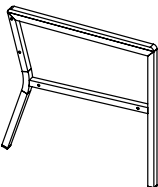
Karosszék

Alkatrész (székenként)

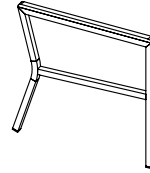
1 1 db



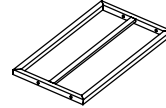
2 1 db



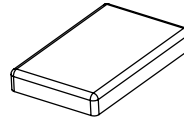
3 1 db



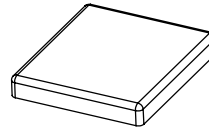
4 1 db







5 1 db



6 1 db



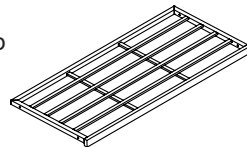
Rögzítőelemek (szék)

A		Csavar M 6 x 30	4
B		Csavar M 6 x 35	4
C		M4 Inbuszkulcs	1
D		Lapos Alátét	8

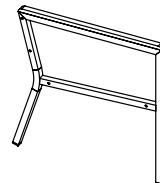
Szófa

Alkatrész

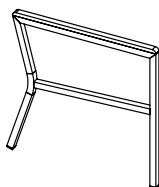
1 1 db



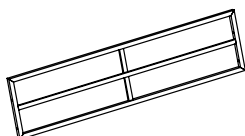
2 1 db



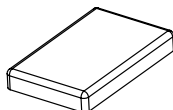
3 1 db



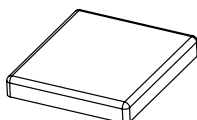
4 1 db







5 2 db



6 2 db



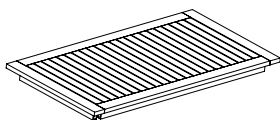
Rögzítőelemek (szófa)

A		Csavar M 6 x 30	4
B		Csavar M 6 x 35	4
C		M4 Inbuszkulcs	1
D		Lapos Alátét	8

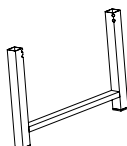
Asztal

Alkatrész




1 1 db



2 2 db



Rögzítőelemek (asztal)

A		Csavar M 6 x 50	8
B		M4 Inbuszkulcs	1
C		Lapos Alátét	8

Ellenőrizze, hogy a csomag hiánytalan és sérülésmentes-e. Forduljon a terméket árusító kereskedőhöz, amennyiben egy alkatrész hiányzik, vagy hibás.

Összeszerelés után, vagy megkezdett szerelést követően károsodással vagy hiányzó alkatrészekkel kapcsolatos reklamációt nem fogadunk el.

Rendeltetési cél

Ez a kültéri ülőgarnitúra kültéri lakóterületen használható.

Beltéri és kültéri használatra egyaránt alkalmas, csak magánhasználatra ajánlott.

A termék csak az ebben a kézikönyvben leírtak szerint használható. Bármely más használat nem rendeltetésszerűnek minősül, és anyagi kárt, sőt személyi sérülést okozhat.

A gyártó a nem rendeltetésszerű használatból eredő károkért nem vállal felelősséget.

FONTOS! ŐRIZZE MEG AZ ÚTMUTATÓT A KÉSŐBBI FELHASZNÁLÁS CÉLJÁBÓL: FIGYELMESEN OLVASSA EL

Biztonságos használat Jelzőszimbólumok

Veszély *Magas kockázat!*



A figyelmeztetés figyelmen kívül hagyása akár halálos sérülésekhez is vezethet.

Figyelem *Mérsékelt kockázat!*



A figyelmeztetés figyelmen kívül hagyása anyagi kárhoz vezethet.

Vigyázat *Alacsony kockázat!*



a készülék kezelésekor figyelembe veendő tények.

Biztonsági előírások

- A termék mindennemű módosítása a biztonságra jelentős veszélyt jelent, ezért tilos. Ne végezzen rajta engedély nélküli beavatkozást. Sérülés, javítási igény vagy egyéb probléma esetén lépjen kapcsolatba a szervizközpontunkkal vagy egy helyi szakemberrel.

Veszély *Veszélyes a gyermekekre!*



Gyermekek játék közben belegabalyodhatnak a csomagolófóliába és megfulladhatnak benne.

- Ne engedje, hogy gyermekek a csomagolófóliával játsszanak.
- A szerelés során a gyerekeket tartsa távol.
- Ügyeljen arra, hogy gyermekek ne vegyék szájba a szereléshez szükséges apró alkatrészeket. Ezeket lenyelve megfulladhatnak.

Figyelem *Károsodás veszélye!*



Ne használjon erős vagy súroló hatású oldószert vagy súrolószivacsot, mert kikezdehetik a felületet és dörzsölési nyomokat hagyhatnak hátra.

Ápolás és karbantartás

Figyelem *Károsodás veszélye!*



Kerülje a közvetlen napsütést.

Ez a kültéri ülőgarnitúra kiváló minőségű anyagokból készült.

A felületek tisztításával és karbantartásával kapcsolatban vegye figyelembe a következőket:

- A tisztítást nedves ruhával és enyhe szappanoldattal végezze. Puha, tisztá ruhával törölje szárazra.
- A párnák tisztításához olvassa el azok ápolási útmutatóját.

Veszély Egészségügyi veszély!

Ne használjon festékoldót vagy hígítót a foltok eltávolításához. Ezek ártalmasak az egészségre, és nem szabad élelmiszerrel érintkezniük.

Figyelem Károsodás veszélye!

Ne használjon erős vagy súroló hatású oldószert vagy súrolószivacsot, mert ezek kikezdehetnek a felületet és dörzsölési nyomokat hagyhatnak hátra.

Tárolás:

- A bútorokat beltérben, lehetőség szerint hűvös és száraz helyen tárolja. Ha a terméket kültéren tárolja, takarja le vízhatlan ponyvával. Eső vagy havazás után törölje le a nedvességet a sík felületekről. A páralecsapódás megelőzése érdekében biztosítson jó szellőzést.
- Használaton kívül a párnákat tárolja beltérben, hűvös és száraz helyen, ha lehet, portól és szennyeződéstől óvó védőzacskóban vagy tárolódobozban. A párnákat csak teljesen száraz állapotban csomagolja el.

FONTOS INFORMÁCIÓ

A bútorok minőségének hosszú távú megőrzése érdekében a tulajdonosnak ezeket az ápolási és karbantartási utasításokat pontosan be kell tartania.

Ha vigyáz befektetésére, az hosszú évekig jól fogja szolgálni Önt.

Összeszerelés**Előkészítés****Veszély Sérülésveszély!**

Az utasítások be nem tartása a használat során problémákat és veszélyeket okozhat.

- Kövessen minden itt ismertetett összeszerelési utasítást.

Az ülőgarnitúra összeállítása

- Az alkatelemeket mindig vízszintes és szilárd felületre helyezze.

Ártalmatlanítás

A csomagolás olyan környezetbarát anyagokból áll, amelyeket a helyi szelektív hulladékgyűjtőben lehet leadni.



Élettartama végén az ülőgarnitúrát ne helyezze a háztartási hulladékba. Vigye el a megfelelő hulladékgyűjtő helyre, vagy a helyi hulladékkezelő létesítménybe. Tartsa be a mindenkor hatályos előírásokat. Kétség esetén lépjen kapcsolatba a helyi hulladékkezelő szolgáltatóval.

Műszaki adatok

Készülék: Cikksz.: 66141
Kültéri ülögarnitúra

Nettó tömeg: 33,9 kg

Bruttó tömeg: 39,5 kg

Max. terhelés

Karosszék: 110 kg

Szófa: 220 kg

Asztal: 50 kg

Méretek

Karosszék: 120 x 63 x 77 cm

Szófa: 120 x 63 x 77 cm

Asztal: 110 x 60 x 40 cm

Szerviz

A tartalék alkatrészekkel és műszaki kérdésekkel kapcsolatban kérjük, forduljon szerződéses partneréhez.

A műszaki változtatás jogát és a nyomdai hibák lehetőségét fenntartjuk.

Forgalmazó

TEST RITE tepro GmbH

Carl-Zeiss-Straße 8/4

D-63322 Rödermark

Németország

www.testritetepro.de

Spis treści

Przed użyciem produktu	40
Zawartość opakowania	40
Przeznaczenie	41
Środki bezpieczeństwa	42
Znaki ostrzegawcze.....	42
Instrukcje dotyczące bezpieczeństwa.....	42
Czyszczenie i konserwacja.....	42
Przechowywanie:	43
Montaż.....	43
Przygotowanie	43
Ustawianie zestawu mebli	43
Utylizacja	43
Dane techniczne.....	44
Serwis.....	44
Dystrybutor.....	44

Przed użyciem produktu

Po rozpakowaniu i przed każdym użyciem sprawdzić, czy produkt ma ślady uszkodzeń.

Jeżeli wykryte zostaną uszkodzenia, nie używać produktu i powiadomić punkt zakupu.

Instrukcja obsługi została oparta na normach i przepisach obowiązujących w Unii Europejskiej. W krajach spoza UE należy przestrzegać praw i norm obowiązujących w danym kraju!



Przed rozpoczęciem korzystania uważnie przeczytać instrukcję obsługi i informacje na temat bezpieczeństwa. Jest to jedyny sposób, by móc bezpiecznie i komfortowo korzystać ze wszystkich funkcji.

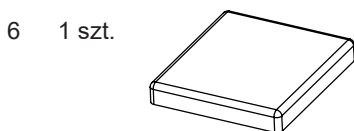
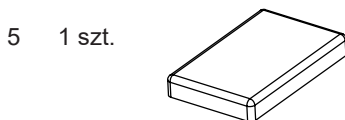
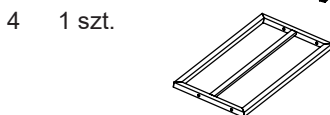
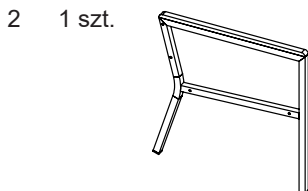
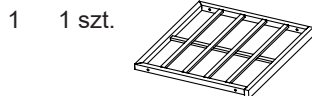
Zachować oryginalną instrukcję obsługi i przekazać ją osobie, której przekazywany jest grill.

Zawartość opakowania

Zestaw mebli ogrodowych składa się z 2 krzeseł, ławki dwuosobowej i stołu.

Krzeseło

Część (każde)

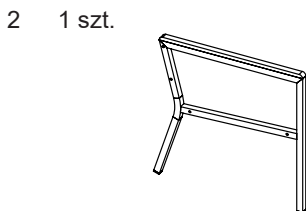
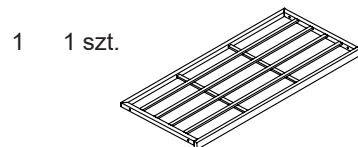


Mocowania (krzesło)

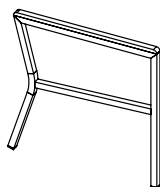
A		Śruba M6 x 30	4
B		Śruba M6 x 35	4
C		M4 Klucze Imbusowe	1
D		podkładka płaska	8

Ławka

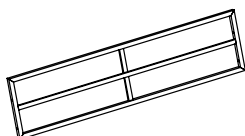
Część



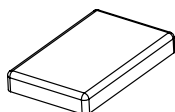
3 1 szt.



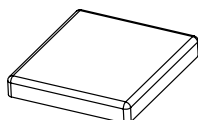
4 1 szt.







5 2 szt.



6 2 szt.



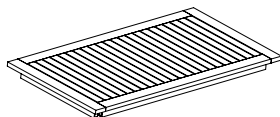
Mocowania (ławka)

A		Śruba M6 x 30	4
B		Śruba M6 x 35	4
C		M4 Klucze Imbusowe	1
D		podkładka płaska	8

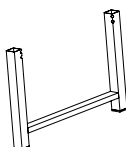
Stół

Część




1 1 szt.



2 2 szt.



Mocowania (stół)

A		Śruba M6 x 50	8
B		M4 Klucze Imbusowe	1
C		podkładka płaska	8

Prosimy sprawdzić, czy w opakowaniu znajdują się wszystkie elementy i czy nie są one uszkodzone. W razie braku lub uszkodzenia elementu należy skontaktować się ze sprzedawcą.

Reklamacje dotyczące uszkodzeń lub brakujących części zgłaszane po przeprowadzeniu lub rozpoczęciu montażu będą odrzucane.

Przeznaczenie

Ten zestaw mebli ogrodowych jest przeznaczony do zamieszkałych przestrzeni.

Jest odpowiedni do użytku w pomieszczeniach i na zewnątrz. Tylko do użytku prywatnego.

Zestawu należy używać zgodnie z niniejszą instrukcją użytkownika. Wszelkie inne zastosowania będą uznawane za niedozwolone. Mogą one doprowadzić do szkód materialnych, a nawet obrażeń ciała.

Producent nie ponosi odpowiedzialności w razie szkód wywołanych niewłaściwą obsługą produktu.

WAŻNE: ZACHOWAĆ NA PRZYSZŁOŚĆ: PRZECZYTAĆ UWAŻNIE

Środki bezpieczeństwa

Znaki ostrzegawcze

Niebezpieczeństwo Wysokie ryzyko!



Nieprzestrzeżenie ostrzeżenia może prowadzić do śmiertelnych obrażeń.

Uwaga Umiarkowane ryzyko!



Ignorowanie tego ostrzeżenia może prowadzić do szkód materialnych.

Ostrożnie Niskie ryzyko!



Wskazówki, które należy brać pod uwagę podczas korzystania z produktu.

Instrukcje dotyczące bezpieczeństwa

- Modyfikacje produktu stanowią duże ryzyko dla bezpieczeństwa i są zabronione. Nie należy dokonywać żadnych przeróbek lub napraw we własnym zakresie. W przypadku uszkodzenia, napraw lub innych problemów należy skontaktować się z punktem serwisowym lub specjalistą na miejscu.

Niebezpieczeństwo Niebezpieczeństwo dla dzieci!



Bawiące się dziecko może zaplątać się w folię, w którą zapakowany jest produkt i udusić się.

- Nie dopuścić, by dzieci bawiły się folią z opakowań.
- Podczas montażu dzieci nie powinny znajdować się w pobliżu.
- Należy również zwrócić uwagę, by dzieci nie wkładały do ust żadnych małych elementów montażowych. Może dojść do połknięcia elementu i zadławienia.

Uwaga Ryzyko uszkodzenia!



Nie należy używać środków o silnym działaniu lub środków ścierających ani gąbek szlifujących, ponieważ mogą one uszkodzić powierzchnie i pozostawić zarysowania.

Czyszczenie i konserwacja

Uwaga Ryzyko uszkodzenia!



Należy unikać bezpośredniego światła słonecznego!

Zestaw mebli ogrodowych wykonany jest z materiałów wysokiej jakości.

Podczas czyszczenia i pielęgnacji powierzchni należy pamiętać o poniższych ostrzeżeniach:

- Czyścić wilgotną szmatką i łagodnym roztworem mydła. Wyrzeć do sucha miękką, czystą szmatką.

- Poduszki czyścić zgodnie z ich instrukcjami.

Niebezpieczeństwo Ryzyko dla zdrowia!



Do usuwania plam nie używać rozpuszczalników ani rozcieńczalników. Są to substancje szkodliwe dla zdrowia, które nie mogą mieć kontaktu z żywnością.

Uwaga Ryzyko uszkodzenia!



Nie używać środków o silnym działaniu lub środków ścierających ani gąbek szlifujących, ponieważ mogą one uszkodzić powierzchnie i pozostawić zarysowania.

Przechowywanie:

- Meble przechowywać w najsuchszym i najchłodniejszym pomieszczeniu. Jeśli produkt jest przechowywany na zewnątrz, przykryć go wodoodporną plandeką. Po opadach deszczu/śniegu wytrzeć wilgoć z płaskich powierzchni. Upewnić się, że istnieje odpowiedni przepływ powietrza, by uniknąć kondensacji.
- Po sezonie przechowywać poduszki w chłodnym i suchym pomieszczeniu, najlepiej w pokrywie ochronnej lub pojemniku, by chronić je przez kurzem i brudem. Przed spakowaniem poduszek upewnić się, że są całkowicie suche.

WAŻNE INFORMACJE

Aby zachować wysoką jakość zestawu mebli przez długi czas, użytkownik powinien ściśle przestrzegać niniejszych wskazówek dotyczących pielęgnacji i konserwacji.

Dbając o zakupiony produkt mamy pewność, że będzie nam służyć przez wiele lat.

Montaż

Przygotowanie

Niebezpieczeństwo Niebezpieczeństwo odniesienia obrażeń!



Niezastosowanie się do instrukcji może spowodować problemy i zagrożenie podczas użycia.

- Należy przestrzegać wszystkich wymienionych tutaj instrukcji dotyczących montażu.

Ustawianie zestawu mebli

- Zawsze stawiać zestaw na równej, twardej powierzchni.

Utylizacja



Opakowanie zostało wykonane z materiałów przyjaznych dla środowiska, które można zutylizować w ramach lokalnego programu odbioru odpadów.



W żadnym wypadku nie utylizować mebli wraz z odpadami z gospodarstwa domowego! Grill można zutylizować w specjalistycznym autoryzowanym punkcie przetwarzania odpadów lub na wysypisku odpadów. Przestrzegać obowiązujących przepisów. W razie wątpliwości należy się skontaktować z lokalnym zakładem utylizacji odpadów.

Dystrybutor

TEST RITE tepro GmbH
Carl-Zeiss-Straße 8/4
D-63322 Rödermark
Niemcy
www.testritetepro.de

Dane techniczne

Urządzenie: Nr produktu 66141
Zestaw mebli ogrodowych

Masa netto: 33,9 kg

Masa brutto: 39,5 kg

Maks. ładunek

Krzeseł: 110 kg

Ławka dwuosobowa: 220 kg

Stół: 50 kg

Wymiary

Krzeseł: 62,5 x 63 x 77 cm

Ławka dwuosobowa: 120 x 63 x 77 cm

Stół: 110 x 60 x 40 cm

Serwis

Zapytania dotyczące części zamiennych lub kwestii technicznych należy kierować do autoryzowanych przedstawicieli producenta.

Instrukcja może zostać zmieniona pod kątem technicznym i zawierać błędy drukarskie.

Indice

Prima di utilizzare il prodotto	46
Contenuto della fornitura.....	46
Destinazione d'uso	47
Criteri di sicurezza.....	48
Simboli di segnalazione.....	48
Istruzioni per la sicurezza.....	48
Cura e manutenzione	48
Stoccaggio:.....	49
Assemblaggio	49
Preparazione	49
Allestimento del set di mobili per esterni	49
Smaltimento	49
Dati Tecnici	50
Assistenza	50
Distributore.....	50

Prima di utilizzare il prodotto

Dopo aver rimosso l'imballaggio e prima di ogni utilizzo, verificare se l'articolo presenta eventuali segni di danneggiamento.

In caso affermativo, non utilizzare l'articolo, bensì avvisare il proprio commerciante.

Il manuale operativo si basa sulle normative e disposizioni vigenti nell'Unione Europea. Nei paesi non appartenenti all'UE, osservare le norme e le direttive

specifiche del paese!



Prima dell'attivazione, leggere attentamente le informazioni sulla sicurezza e il manuale operativo. In questo modo soltanto, sarà possibile utilizzare tutte le funzioni in modo sicuro e affidabile.

Conservare il manuale operativo e trasferirlo a eventuali soggetti terzi che potrebbero utilizzare il barbecue dopo di voi.

Contenuto della fornitura

Il set di mobili per esterni include due sedie, un divanetto biposto e un tavolo.

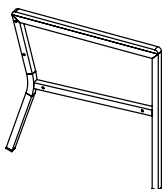
Sedia

Componenti (ciascuna sedia)

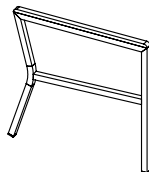
1 1 pz.



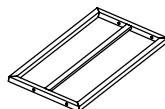
2 1 pz.



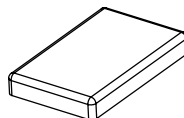
3 1 pz.



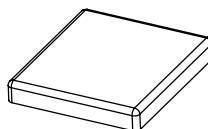
4 1 pz.







5 1 pz.



6 1 pz.



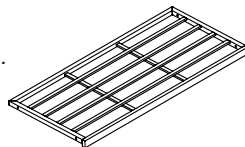
Kit di montaggio (sedia)

A		Vite M 6 x 30	4
B		Vite M 6 x 35	4
C		M4 Chiavi a brugola	1
D		rondella piatta	8

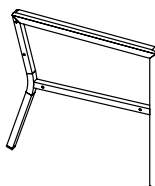
Divanetto biposto

Componenti

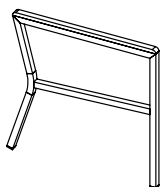
1 1 pz.



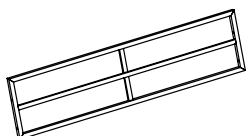
2 1 pz.



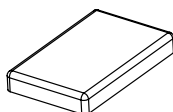
3 1 pz.



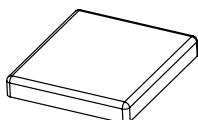
4 1 pz.







5 2 pz.



6 2 pz.



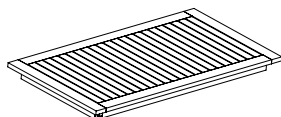
Kit di montaggio (divanetto biposto)

A		Vite M 6 x 30	4
B		Vite M 6 x 35	4
C		M4 Chiavi a brugola	1
D		rondella piatta	8

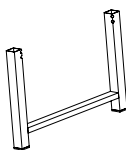
Tavolo

Componenti



1 1 pz.



2 2 pz.



Kit di montaggio (tavolo)

A		Vite M 6 x 50	8
B		M4 Chiavi a brugola	1
C		rondella piatta	8

Verificare che gli articoli consegnati siano completi e integri. Qualora mancasse un componente o in caso di difetto, si prega di contattare il fornitore.

Non saranno ammessi reclami relativi a danni o componenti mancanti in seguito o durante l'assemblaggio.

Destinazione d'uso

Il prodotto è un set di mobili per esterni destinato all'area soggiorno.

È adatto per l'uso in ambienti interni ed esterni ed è destinato esclusivamente all'uso privato.

Utilizzare il prodotto solo come descritto nel presente manuale. Qualsiasi altro uso è da considerarsi improprio e può causare danni materiali o anche lesioni alle persone.

Il costruttore non si assume alcuna responsabilità per danni causati da un uso improprio.

IMPORTANTE, CONSERVARE PER RIFERIMENTI FUTURI: LEGGERE ATTENTAMENTE

Criteri di sicurezza

Simboli di segnalazione

Pericolo *Rischio elevato!*



L'inosservanza dell'avvertimento può causare gravi lesioni.

Attenzione *Rischio moderato!*



L'inosservanza di questo avvertimento potrebbe causare danni all'apparecchio.

Cautela *Basso rischio!*



Procedure che dovrebbero essere rispettate nella gestione dell'apparecchio.

Istruzioni per la sicurezza

- Eventuali modifiche al prodotto possono causare rischi elevati per la sicurezza e sono proibite. Non effettuare alcun intervento non autorizzato di propria iniziativa. In caso di danni, riparazioni o altri problemi, rivolgersi al nostro centro di assistenza o a personale qualificato in loco.

Pericolo *Rischi per i bambini!*



I bambini mentre giocano possono rimanere impigliati alla pellicola dell'imballaggio e soffocare.

- Non permettere ai bambini di giocare con le pellicole da imballaggio.
- Tenere lontani i bambini durante il montaggio.
- Assicurarsi che i bambini non mettano in bocca alcun componente piccolo dell'assemblaggio. Potrebbero ingoiare queste parti e soffocare.

Attenzione *Rischio di danni!*



Non utilizzare alcun solvente aggressivo o in polvere o spugne abrasive, in quanto si possono danneggiare le superfici e lasciare dei graffi.

Cura e manutenzione

Attenzione *Rischio di danni!*



Evitare la luce diretta del sole!

Questi set di mobili per esterni è prodotto con materiali di alta qualità.

Osservare quanto segue per la pulizia e la cura delle superfici:

- Pulire con un panno umido e una soluzione di sapone neutro. Asciugare con un panno morbido e pulito.
- Per la pulizia dei cuscini, fare riferimento alle relative istruzioni per la loro cura.

Pericolo *Rischio per la salute!*



Non utilizzare solventi o diluenti per rimuovere le macchie. Questi prodotti sono pericolosi per la salute e non devono entrare in contatto con gli alimenti.

Attenzione Rischio di danni!

Non utilizzare solventi aggressivi o abrasivi o spugnette abrasive in quanto tali prodotti danneggiano le superfici e lasciano graffi permanenti.

Stoccaggio:

- Conservare i mobili in un locale il più possibile asciutto e fresco. Se il prodotto viene conservato all'esterno, coprirlo con un telo impermeabile. Rimuovere l'umidità dalle superfici piane dopo la pioggia e la neve. Provvedere alla circolazione dell'aria per evitare la formazione di condensa.
- Al termine della bella stagione, conservare i cuscini in un locale fresco e asciutto, preferibilmente in un telo protettivo o in una scatola per proteggerli dalla polvere e dallo sporco. Prima di riporre i cuscini, assicurarsi che siano completamente asciutti.

INFORMAZIONI IMPORTANTI

Per garantire a lungo la qualità del set di mobili, attenersi a queste istruzioni sulla pulizia e la manutenzione.

Prendersi cura del proprio investimento garantisce il suo utilizzo per anni a venire.

Assemblaggio**Preparazione****Pericolo Rischio di lesione!**

La mancata osservanza delle istruzioni può causare problemi e pericoli durante l'uso.

- Seguire le istruzioni per il montaggio qui riportate.

Allestimento del set di mobili per esterni

- Collocare il set di mobili solo su superfici piane e solide.

Smaltimento

L'imballaggio è realizzato con materiali ecologici, rendendone possibile lo smaltimento presso l'isola ecologica locale.



Non smaltire in nessun caso il set di mobili nei normali rifiuti domestici! Lo smaltimento deve avere luogo presso una ditta approvata per lo smaltimento o l'isola ecologica locale. Rispettare le norme attualmente vigenti. In caso di dubbio, contattare l'impianto di smaltimento.

Dati Tecnici

Prodotto: Art. n. 66141
Set di mobili per esterni

Peso netto: 33,9 kg

Peso lordo: 39,5 kg

Carico max

Sedia: 110 kg

Divanetto biposto: 220 kg

Tavolo: 50 kg

Dimensioni

Sedia: 62,5 x 63 x 77 cm

Divanetto biposto: 120 x 63 x 77 cm

Tavola: 110 x 60 x 40 cm

Assistenza

Per domande su parti di ricambio o questioni tecniche, contattate la parte contraente.

Soggetto a modifiche tecniche ed errori tipografici.

Distributore

TEST RITE tepro GmbH

Carl-Zeiss-Straße 8/4

D-63322 Rödermark

Germania

www.testritetepro.de

Indhold

Før du bruger produktet.....	52
Leveringsomfang.....	52
Tilsigtet anvendelse	53
For din sikkerhed	54
Signalsymboler	54
Sikkerhedsanvisninger	54
Pleje og vedligeholdelse.....	54
Opbevaring:	55
Samling	55
Klargøring	55
Placering af møbelsættet.....	55
Bortskaffelse.....	55
Tekniske oplysninger	55
Service	56
Distributør.....	56

Før du bruger produktet

Kontrollér efter udpakningen og før hver brug, om genstandene viser tegn på skader.

Hvis det er tilfældet, må du ikke bruge genstandene men skal underrette din detailhandler.

Brugervejledningen er baseret på normerne og forordningerne, der gælder i EU. Overhold nationale direktiver og love i lande uden for EU!



Læs sikkerhedsoplysningerne og brugervejledningen omhyggeligt før start. Kun på den måde er det muligt at bruge møbelsættet sikkert og pålideligt.

Gem brugervejledningen, og videregiv den til en eventuel ny ejer af møbelsættet efter dig.

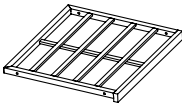
Leveringsomfang

Møbelsættet består af 2 lænestole, en to-personers sofa og et bord.

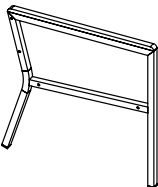
Lænestol

Del (hver lænestol)

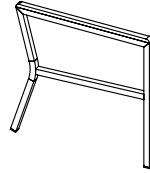
1 1 x



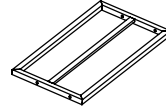
2 1 x



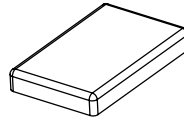
3 1 x



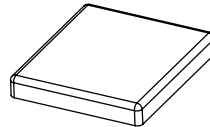
4 1 x



5 1 x



6 1 x



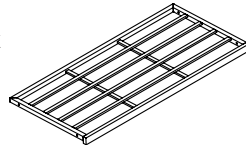
Værktøjssæt (lænestol)

A		Skruv M6 x 30	4
B		Skruv M6 x 35	4
C		M4 Insexnycklar	1
D		platta brickor metall	8

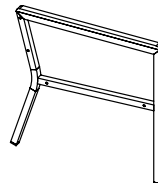
Topersoners sofa

Del

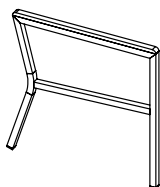
1 1 x



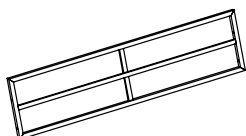
2 1 x



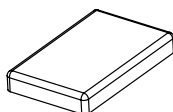
3 1 x



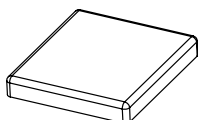
4 1 x



5 2 x



6 2 x



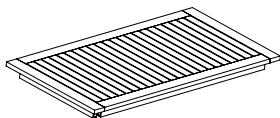
Værktøjssæt (topersoners sofa)

A		Skruv M6 x 30	4
B		Skruv M6 x 35	4
C		M4 Insexnycklar	1
D		platta brickor metall	8

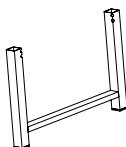
Bord

Del




1 1 x



2 2 x



Værktøjssæt (bord)

A		Skruv M6 x 50	8
B		M4 Insexnycklar	1
C		platta brickor metall	8

Kontrollér, at alle delene fulgte med leveringen, og at delene er ubeskadigede. Kontakt din forhandler, hvis der mangler dele, eller dele er defekte.

Reklamationer vedrørende skader eller manglende dele efter udført eller påbegyndt samling accepteres ikke.

Tilsigtet anvendelse

Møbelsættet er til brug i et udendørs opholdsområde.

Det er egnet til indendørs og udendørs brug og er kun beregnet til privat brug.

Brug kun elementer, der er beskrevet i brugervejledningen. Alle anden brug betragtes som ukorrekt og kan føre til skader på ejendom eller personskaade.

Producenten påtager sig intet ansvar for skader på grund af ukorrekt brug.

VIGTIGT. GEM TIL FREMTIDIG REFERENCE: LÆS OMHYGGELIGT

For din sikkerhed

Signalsymboler

Fare *Høj risiko!*



Manglende overholdelse af advarslen kan muligvis føre til personskade med dødelig udgang.

Obs! *Moderat risiko!*



Det kan medføre skader på ejendom, hvis advarslen ignoreres.

Forsigtig *Lav risiko!*



Oplysninger, der bør respekteres under håndtering af produktet.

Sikkerhedsanvisninger

- Ændringer af produktet udgør en væsentlig sikkerhedsrisiko og er ikke tilladt. Udfør ikke selv ikke-godkendte indgreb. Kontakt vores servicecenter eller en lokal fagmand i tilfælde af skader, reparationer eller andre problemer.

Fare *Fare for børn!*



Børn kan under leg blive fanget i emballagefolien og kvæles.

- Lad ikke børn lege med emballagefolien.
- Hold børn på sikker afstand under samlingen.

- Sørg for, at børn ikke putter små samleelementer i munden. De kan sluge elementerne og kvæles i dem.

Obs! *Fare for beskadigelse!*



Brug ikke stærke eller slibende opløsningsmidler eller skuresvampe. De kan angribe overfladerne og efterlade ridser.

Pleje og vedligeholdelse

Obs! *Fare for beskadigelse!*



Undgå direkte sollys!

Dit møbelsæt er fremstillet af materialer af høj kvalitet.

Bemærk følgende med hensyn til rengøring og pleje af overfladerne:

- Rengør med en fugtig klud og en mild sæbeopløsning. Tør efter med en blød, ren klud.
- Rengør puderne i henhold til anvisningerne om deres pleje.

Fare *Sundhedsfare!*



Brug ikke farveopløsningsmidler eller fortyndere til at fjerne pletter. Midlerne er sundhedsfarlige og må ikke komme i berøring med madvarer.

Obs! *Fare for beskadigelse!*



Brug ikke stærke eller slibende opløsningsmidler eller skuresvampe. De angriber overfladerne og efterlader ridser.

Opbevaring:

- Opbevar møblerne indendørs så tørt og køligt som muligt. Overdæk møblerne med en vandtæt presenning, hvis de opbevares udendørs. Tør fugtighed på flade overflader af efter regn/sne. Sørg for luftcirkulation for at undgå kondens.
- Opbevar puderne et køligt og tørt sted indendørs, helst i et beskyttende omslag eller i en opbevaringskasse, for at beskytte dem mod støv og snavs. Kontrollér, at puderne er helt tørre før opbevaringen.

VIGTIGE OPLYSNINGER

Ejeren bør følge anvisningerne om pleje og vedligeholdelse for at opretholde kvaliteten af møbelsættet i lang tid.

Pas godt på din investering, og du får mange års glæde af den.

Samling

Klargøring

Fare Risiko for personskade!



Manglende overholdelse af anvisningerne kan medføre problemer og farer under brugen.

- Følg alle angivne samlingsanvisninger.

Placering af møbelsættet

- Anbring altid sættet på en plan, solid overflade.

Bortskaffelse



Emballagen er fremstillet af miljøvenlige materialer, der kan bortskaffes på din lokale genbrugsstation.



Bortskaf under ingen omstændigheder møbelsættet sammen med almindeligt husholdningsaffald! Bortskaf sættet på et godkendt renovationsanlæg eller din kommunes renovationsanlæg. Overhold gældende forordninger. Kontakt din kommune, hvis du er i tvivl.

Tekniske oplysninger

Produkt: Varenr. 66141

Møbelsæt til udendørs brug

Nettovægt: 33,9 kg

Bruttovægt: 39,5 kg

Maks. belastning

Lænestol: 110 kg

Topersoners sofa: 220 kg

Bord: 50 kg

Mål

Lænestol: 62,5 x 63 x 77 cm

Topersoners sofa: 120 x 63 x 77 cm

Bord: 110 x 60 x 40 cm

Service

Kontakt din leverandør, hvis du har spørgsmål om reservedele eller tekniske spørgsmål.

Der tages forbehold for tekniske ændringer og trykfejl.

Distributør

TEST RITE tepro GmbH

Carl-Zeiss-Straße 8/4

D-63322 Rödermark

Tyskland

www.testritetepro.de