

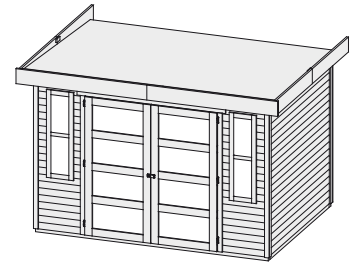
Produktinformation

Art. 91914

Art. 91915

19 mm Systemhaus

Taro 3



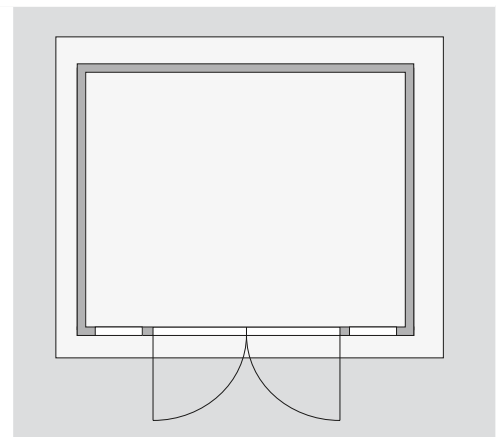
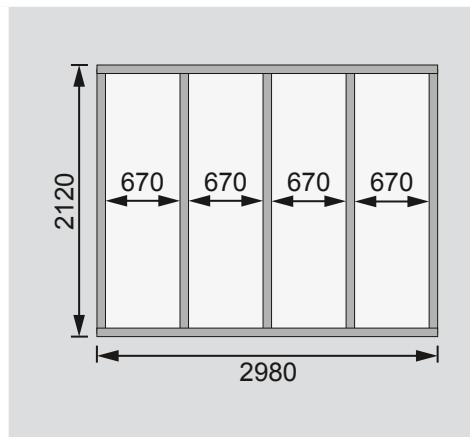
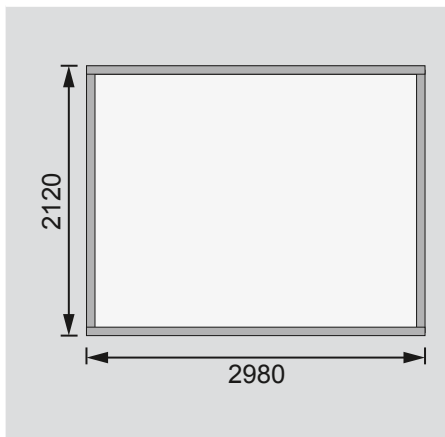
Außenmaße	B 302 × T 217 cm
Sockelmaße	B 298 × T 213 cm
Innenmaße	B 294 × T 209 cm
Dachstand	B 330 × T 238 cm
Dachüberstand <i>vorne / seitlich / hinten</i>	17 / 16 / 8 cm
Seitenhöhe	195 cm
Firsthöhe	211 cm
Umbauter Raum	12,8 m³
Dachfläche	7,9 m²
Dachneigung	3°
Türflügel Außenmaße	B 84,3 × T 3,6 × H 176,5 cm
Tür Durchgangsmaße	B 166,5 × H 176,5 cm
Tür Lichtausschnitt á Element	B 65 × H 32 cm
Fenster Anzahl	2
Fenster Außenmaße	B 34,5 × H 112 cm
Fenster Lichtausschnitt	B 23 × H 100,5 cm
Bedarf Schindeln <i>Pakete</i>	-
Bedarf selbstklebende Dachfolie <i>Rollen</i>	2
Bedarf Terrassendielen <i>Pack</i>	-
Zulässige Schneelast	85 kg/m²
Paketmaße	L 298 × B 100 × H 50 cm / 426 kg

Bitte beachten Sie dazu den Punkt Vorbereitung der Stellfläche bzw des Fundaments

Fundamentplan ohne Boden (in mm)

Fundamentplan mit Boden (in mm)

Draufsicht



Ausführung

- Nordische Fichte, naturbelassen
- Nordische Fichte, terragrau lackiert
- Wand
 - Steck-Schraub-System
 - 19 mm Rundprofil mit Nut und Feder
- Dach
 - Dachplatte
- Fenster
 - Feststehend, vormontiert
 - Kunstglas

Tür

- Doppelflügeltür, vormontiert
- 4 Lichtausschnitte á Türflügel
- Milch-Kunstglas
- Sicherheitsüberfälle
- Justierbare Türbänder für optimale Ausrichtung
- Fußboden
 - Im Set erhältlich
 - Massivholzboden mit Nut und Feder
- Unterkonstruktion
 - ca 60 mm breite Bodenbalken, kesseldruckimprägniert