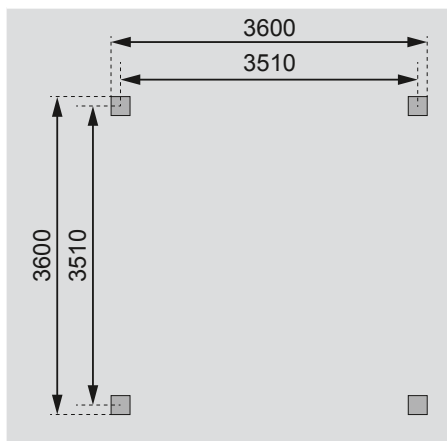


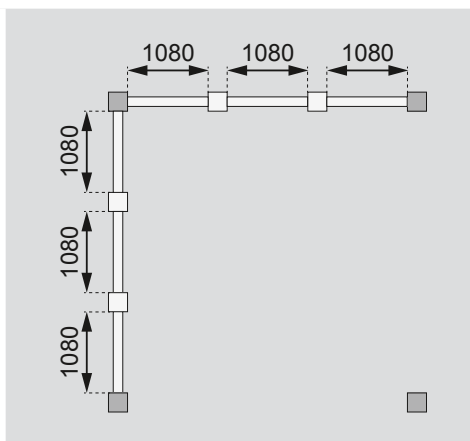
Außenmaße Pfosten	B 360 × T 360 cm
Innenmaße	B 342 × T 342 cm
Dachstand	B 397 × T 403 cm
Dachüberstand	18 / 16,5 / 21 cm
Seitenhöhe	203 cm
Firsthöhe	231 cm
Umbauter Raum	28,8 m³
Dachfläche	15,1 m²
Dachneigung	1°
Pfosten	90 × 90 mm
Türflügel Außenmaße	-
Tür Durchgangsmaße	-
Tür Lichtausschnitt á Element	-
Fenster Anzahl	-
Fenster Außenmaße	-
Fenster Lichtausschnitt	-
Bedarf Schindeln Pakete	-
Bedarf Bitumendachbelag Rollen	2 (10 m²)
Bedarf selbstklebende Dachfolie Rollen	4
Bedarf selbstklebende Bitumendachbahn Rollen	-
Bedarf Pfostenanker	4
Zulässige Schneelast	75 kg/m²
Paketmaße	L 440 × B 120 × H 33 cm / 523 kg

Bitte beachten Sie dazu den Punkt Vorbereitung der Stellfläche bzw des Fundaments

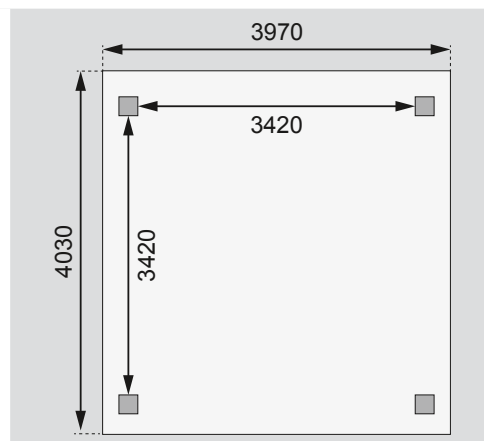
Fundamentplan Pfosten (in mm)



Wandelement gegen Aufpreis (in mm)



Dachstand / Pfostenabstand (in mm)



Ausführung

- Nordische Hölzer, kesseldruckimprägniert
- Pfosten
 - 4 Stück
 - Massivholz
- Dach
 - 16 mm Dachplatte